股票代碼：6245

Lanner | 立端科技股份有限公司
Lanner Electronics Inc.

101 年度年報

刊 印 日 期中華民國一〇二年四月三十日刊印
公開資訊觀測站 http://newmops.twse.com.tw
本 公 司 網 址 http://www.lannerinc.com

一、 本公司發言人：

姓名：周旭龍
職稱：資深副總
電話：（02）8692-6060(代表號)
電子郵件信箱：kenny@lannerinc.com

代理發言人：王秀美

職稱：總管理處副總
電話：（02）8692-6060(代表號)
電子郵件信箱：coco@lannerinc.com

二、 公司及工廠之地址及電話

公司地址：新北市汐止區大同路 2 段 173 號 7 樓
工廠地址：新北市汐止區大同路 2 段 151 號 9 樓
電話：（02）8692-6060 (代表號)

三、 辦理股票過戶機構：

名稱：宏遠證券股份有限公司股務代理部
地址：台北市 106 信義路四段 236 號 3 樓
電話：（02）2326-8818
網址：http://www.honsec.com.tw

四、 最近年度財務報告簽證會計師：

姓名：黃柏淑、俞安恬
事務所名稱：安侯建業聯合會計師事務所
地址：台北市信義區 110 信義路 5 段 7 號 68 樓
電話：（02）8101-6666
網址：http://www.kpmg.com.tw

五、 海外有價證券掛牌買賣之交易場所名稱及查詢該海外有價證券資訊之方式：無。

六、 公司網址：http://www.lannerinc.com

壹、 致股東報告書 1

一、上年度（一〇一年）營業報告 1
二、本年度（一〇二年）營運計劃概要 3
三、未來公司發展策略 3
四、受到外部競爭環境、法規環境及總體經營環境的影響 4

貳、 公司簡介 5

一、設立日期 5
二、公司沿革 5

參、 公司治理報告 7

一、組織系統 7
二、董事、監察人、總經理、副總經理、協理、各部門及分支機構主管資料 10
三、公司治理運作情形 22
四、會計師公費資訊 33
五、更換會計師資訊 33
六、公司之董事長、總經理、負責財務或會計事務之經理人，最近一年內曾任職於簽證會師所屬事務所或其關係企業者 34
七、最近年度及截至年報刊印日止，董事、監察人、經理人及持股比例超過 10%之股東股權移轉及股權質押變動情形 34
八、持股比例占前十大股東間互為財務會計準則公報第六號關係人關係之資訊 35
九、公司、公司之董事、監察人、經理人及公司直接或間接控制之事業對同一轉投資事業之持股數，並合併計算綜合持股比例 36

肆、 募集情形 37

一、資本及股份 37
二、公司債（含海外公司債）辦理情形：不適用。 41
三、特別股之辦理情形：不適用。 41
四、海外存託憑證辦理情形：不適用。 41
五、員工認購憑證之辦理情形 42
六、限制員工權利新股辦理情形：不適用。 45
七、取得限制員工權利新股之經理人及取得前十大之員工姓名、取得情形：不適用。 45
八、併購或受讓他公司股份發行新股辦理情形：不適用 45
九、資金運用計劃執行情形：無。 45

伍、 營運概況 46

一、業務內容 46
二、市場及產銷概況 57

三、從業員工 64
四、環保支出資訊 65
五、勞資關係 65
六、重要契約 65
七、董事及監察人之訓練 66
八、經理人參與公司治理有關之進修與訓練 66
九、員工之進修與訓練 66
十、員工行為或倫理守則 66
十一、工作環境與員工人身安全保護措施 66
十二、具行業特殊性的關鍵績效指標（KEY PERFORMANCE INDICATOR，KPI） 67

陸、 財務概況 68

一、最近五年度簡明財務資料 68
二、最近五年度財務分析 72
三、最近年度財務報告之監察人審查報告 76
四、最近年度財務報告 77
五、最近年度經會計師查核簽證之公司個體財務報告 77
六、公司及其關係企業最近年度及截至年報刊印日止，如有發生財務週轉困難情事，及其對本公司財務狀況之影響 77

柒、 財務狀況及經營結果之檢討分析與風險事項 78

一、財務狀況 78
二、經營結果 79
三、現金流量分析 80
四、最近年度重大資本支出對財務業務之影響 81
五、最近年度轉投資政策及獲利或虧損之主要原因與其改善計畫及未來一年投資計畫 81
六、最近年度及截至年報刊印日止風險事項之分析評估 81
七、其他重要事項 85

捌、 特別記載事項 87

一、關係企業相關資料 87
二、最近年度及截至年報刊印日止私募有價證券辦理情形 ..... - 91 -
三、最近年度及截至年報刊印日止子公司持有或處分本公司股票情形 ..... - 91 -
四、其他必要補充說明事項 ..... - 91 -
五、最近年度及截至年報刊印日止對股東權益或證券價格有重大影響之事項 ... - 91 -
附件一、最近年度財務報告 ..... - 95 -
附件二、最近年度經會計師查核簽證之公司個體財務報告 ..... - 133 -

壹、致股東報告書

一、上年度（一〇一年）營業報告

(一)營運計劃實施成果

立端科技近年來在「網路通訊應用平台(NC)」的深耕佈局，持續在全球奠立了領導廠商地位，也成為此領域專業供應商的代名詞。在 NC 產品的技術優勢基礎下，立端科技於 2013 年初重新調整與佈局，將原 NC 事業群擴展為網路通訊產品(Network Computing)及電信產品(Telecom Computing)兩個平台，並將應用電腦分支為車載應用產品(Vehicle Computing)、嵌入式應用產品(Embedded Computing)，再新增能源與智能電網相關產品平台(Industrial Communication，工業通訊產品) ，期許以多元技術整合與應用平台領域，來因應客戶之多樣化需求。

立端科技因專業的技術能力及優良的品質而深獲肯定，吸引了此領域之國際知名一線廠商青睞，並進一步展開多項高端產品專案的合作，近年在研發人員及技術設備的投資，已逐漸反映到經營績效，營收由 2011 年的 2,269,998 仟元增加至 2,770,035 仟元，稅後淨利則由 2011 年 152,352 仟元增加到 244,379 仟元，營收成長 22%. 未來之公司發展會更快速，成長機會比競爭者更大。

展望 2013 年由於整體的組織從研發、製造、行銷調整完成，相信在未來應用平台領域都會有更亮麗的成長，進而邁向新的里程碑，以嘉惠所有股東及員工。

(二)預算執行情形

單位：NTDK

	預算數	實際數	達成率
營業收入	2,600,000	2,770,035	107%
營業成本	1,938,673	1,948,006	100%
已實現營業毛利	661,327	798,431	121%
營業費用	457,829	542,189	118%
營業利益	203,498	256,242	126%

(三)財務收支及獲利能力分析

年度 / 分析項目		最近二年度財務分析	
		100 年度	101 年度
資產報酬率(%)		7.96	10.38
股東權益報酬率(%)		15.78	21.08
佔實收資本比率(%)	營業利益	22.86	35.37
	稅前純益	30.82	41.60
純益率(%)		6.71	8.82
每股盈餘(元)(註)		2.20	3.49

註：每股盈餘係就已發行之普通股股數按加權平均法計算，其因盈餘及資本公積轉作資本而增加之股數，則追溯調整計算。

(四)研究發展狀況

1.最近二年度研究發展費用:

單位：新台幣仟元

項目＼年度	100 年度	101 年度	當年度截至 102 年度 3 月
研發費用	168,663	219,759	57,944
營業收入淨額	2,269,998	2,770,035	670,989
研發費用佔營業收入淨額比例	7.43%	7.93%	8.64%

2.未來研究工作之發展方向

過去幾年本公司在產業電腦領域已建立相當厚實的研發技術能力，近年來更積極從事網路安全、網路儲存等應用平台之開發，為保持高度競爭優勢，本公司除了持續發展自有技術外，更與國際知名大廠保持密切合作以期快速反應市場之變化。

本年度研究開發重點如下：

（1） 高階網路安全應用平台:網路安全與效能需求持續成長,延續 2011 年於 Key component 之成效，如 Multi-Core X86 or RISC processor，高速之 Data Bus 之經驗累積如 PCI-express, Hyper-Transport, SPI 4, XAUI, RGMII, XGMII，以及 Form Factor: 1U/2U/3U Rackmount, Industrial Compact PCI, ATCA，COM (Computer On Module) Express, MicroTCA, Multi-core Network Processor，並實現於 Intel or RISC 下一代網路效能與安全解決方案之高端技術。

（2）中階網路安全應用平台：提供高性價比之工作站之 X86/RISC 網路平台，並同時具備高度彈性與可靠度的解決方案。

（3）入門級網路安全應用平台：提供高價格競爭力之 X86/SOC/RISC processors。

（4）網路安全應用硬體加速器：L3 IPSec VPN, L4 SSL VPN, L4~L7 Content Security Accelerator。

（5）模組化嵌入式電腦平台：重點發展電腦控制核心模組與周邊輸出入控制模組，整合式電源與散熱設計，彈性組合發展出垂直產業應用電腦平台。

（6）垂直產業應用電腦平台：Self-Service 應用電腦平台、工業控制人機介面、數位監控、車載、 工控、POS 等應用平台，智慧型交通系統(ITS)。

（7）網路儲存應用整合及提供解決方案。

二、本年度（一〇二年）營運計劃概要

(一)經營方針

1. 使立端發展為以客戶服務為導向之高科技公司。
2. 定位立端成為「雙高系統整合產品」之供應商以作為市場區隔，提高競爭力。(※註：雙高指的是「高度整合」及「高階」產品)
3. 加強全球佈局，特別是中國及美國，並力求貼近市場，以「顧客滿意」、「服務差異化」及「公司在地化」為初步目標。
4. 加強 e 化導入。
5. 透過國際化及專業化人才的投入，使立端成為一「專業化」且「國際化」的產業電腦供應商。

(二)預期銷售數量及依據

單位：台(PCS)

產　　品	102 年度	101 年度	
	預計銷售量	預計銷售量	實際銷售量
AC	20,534	42,602	76,968
NC	120,096	136,244	289,157
合　　計	140,630	178,846	366,125

本公司根據內控辦法「銷售及收款循環」之「銷售預測作業」中之相關預測程序，再考量本身產業景氣循環情形，訂定本(102)年度預計產品之銷售數量。

(三)重要產銷政策

1. 鞏固網路安全專用平台的優勢地位，降低成本，並擴大與上下游廠商合作範圍。
2. 擴大建構軟體、韌體及系統整合部門，進一步強化核心競爭力。
3. 強化客製化生產及專用平台的優勢。
4. 利用策略聯盟，爭取各垂直產業領導廠商的合作機會。
5. 建立以客戶為中心，高效率服務品質的組織運作內容。
6. 擴大嵌入式產品系統(Embedded System)的種類以增加平台的應用。
7. 開拓垂直產業的 platform 整合以開發系統應用的專業領域與商機。

三、未來公司發展策略

展望未來，除了持續達成「顧客滿足」、「服務差異化」之客戶服務外，永續經營與發展是本公司堅信而不變的目標，未來整體發展策略依產品面與營運面說明如下：

- **產品面：**

1. 持續擴大網路設備應用平台之市佔率。
2. 區隔市場競爭，以強化系統整合能力，並定位為雙高(高度及高階)系統整合產品之供應商。
3. 以既有渠道，發展高度整合應用之安全儲存及監控儲存專業平台，同時佈局電信應用平台。
4. 發展影像監控平台事業，擴大快速掘起的新垂直應用。
5. 貼近市場需求，以提供創新、彈性、快速的服務，來展現全方位之客

製能力。

- **營運面：**

1. 以服務意識為主導，對應 OEM、ODM 客戶之商業架構與組織模式。
2. 加強全球佈局，以中國與美國為重要據點，架構全球之完整服務網。
3. 用創新價值的應用平台，來創造產業合縱連橫的綜效，進而實現股東與員工雙贏之目標。
4. 加強與歐洲代理商之合作關係

四、受到外部競爭環境、法規環境及總體經營環境的影響

除了既有之競爭者外，由於產業用電腦產品之毛利較其他資訊硬體產品為高，可預見未來新的競爭者將相繼投入戰場，使得其市場競爭趨於激烈，然產業用電腦產品設計之彈性及生產之少量多樣模式，恐不是新競爭者短期能克服的。惟仍可能對產業用電腦部分產品之價格，造成一定程度之影響。我們未來會在原有之垂直應用市場繼續耕耘外，將更著重在高度整合之利基系統產品。

自從歐盟於 2003 年 2 月 13 日公佈廢電子電機設備（2002/96/EC，Waste Electronics and Electrical Equipment，WEEE）及電子電機設備中危害物質禁用（2002/95/EC，Restriction of the use of certain hazardous substance in electrical and electronic equipment，RoHS）二個指令後，於當時各國之立法進度不一，有的國家已完成草案階段，部份國家正立法討論中，甚而亦有尚未行動者，立端的因應腳步卻是不得暫停，在此環境下，我們採取之對應如下：

- 系統面: 於 2005 年底完成 GPMS(Green Product Management System)導入並取得 SGS 認證且又於 2008 年三月取得 IECQ QC080000 系統之認證，以其就環保法規要求達到客戶、立端之雙贏目標。
- 綠色供應鏈面:於 2005 年底完成綠色供應鍊建立、RoHS 檢驗設備(XRF)導入，更於 2006 年完成 RoHS 零件資料庫系統化建立，進而確保零件控管及追溯機制。
- 產品面:2006 年 Q2 完成 Non RoHS 產品之轉換及 2006 年開始，新產品開案皆需符合 RoHS 指令要求。
- 製程面: 2006 年 Q3 完成 Lead Free 生產線。

中國也因應歐盟環境法規公佈執行後，也提出綠色環保法案，並於 2007 年 3 月執行，立端已於 2006 年底完成產品符合中國綠色環保法案第一階段要求。

由上述可得知，綠色環保已是既定之國際趨勢要求，故為因應未來的環保法規要求，且創造客戶、立端及供應商三贏的目標，於品質保證部門增設專人除負責蒐集國際環保法規外，並與驗證單位建立法規訊息及釋疑解析管道，適時提供管理階層及相關人員，持續進行產品符合環保面的改善，以達到公司永續經營之目標。

美國因次級房貸風暴所造成之經濟，對長期倚賴美國市場的台灣廠商有些影響，歐洲亞太則不受影響，尤其中國經濟之掘起，大陸市場不可忽視，我們深耕大陸市場已多年，在北京、上海等地皆設有營業據點，以配合客戶的需求，當地客製化組裝，對成本控制及出貨時效助益良多。

董事長：周逸文

貳、公司簡介

一、設立日期

民國 75 年 10 月 30 日

二、公司沿革

民國 75 年　設立立端有限公司，登記及實收資本額為 5,000 仟元。
民國 82 年　成立工業級機箱(IPC)產品線。
民國 83 年　成立單板電腦卡(SBC)產品線。
民國 85 年　取得在標準 ISA 規格之無源底板提供 PCI 擴充槽之結構改良專利。
民國 86 年　購買汐止市新台五路一段 81 號 6 樓-4 辦公廠房。
成立嵌入式單板電腦(EPC)產品線。
投資設立美國子公司 CENTURY CONTROL TECHNOLOGIES INC.。
取得第十七類 文具紙張及事務用品工業用電腦主機專利。
因應業務擴展之需求，變更組織為立端科技股份有限公司。
為改善財務結構，辦理現金增資 65,000 仟元，增資後實收資本額為 70,000 仟元。
民國 88 年　與巴西 Gertec 公司合作開發商用控制單板電腦。
成立 Compact PCI 新產品線，正式跨入通訊領域。
引進艾一整合式製造業管理系統，推動全面作業電腦化。
為擴大產能購置廠房於台北縣汐止市大同路 2 段 173 號 7 樓「遠東科技中心」6、7 樓。
取得重要科技事業適用標準之核准。
引進特優輔導建立品保制度。
民國 89 年　工廠完成 SMD 及 DIP 線之設置。
取得德國萊因 TUV ISO-9001 認證。
增資發行新股，資本額增至 1.75 億。
PC/104 產品線進入微小型嵌入式電腦。
民國 90 年　在美獲得 Microsoft 嵌入式應用平台年度最佳伙伴獎。
獲選為 Microsoft 黃金會員。
EM350 嵌入式應用平台榮獲微軟『2000 年風雲產品』。
領先推出 Firewall 應用平台、整合性最高、體積最小。
成功開發 KVM 網路應用平台。
新增 SMD 自動化生產設備及組裝線之設置。
民國 91 年　業務部正式分為 IPC 產業及 Network 產業，以垂直產業區分來服務目標客戶群。
Computex Taipei 2002 首度與知名大廠英特爾(Intel)合作，將最新的防火牆硬體平台及使用 P4 CPU 的 PICMG 長卡，做最完美的呈現。
11 月向 OTC 申請上櫃,12 月審議會通過本公司上櫃案。
民國 92 年　5 月 19 日上櫃掛牌。
英代爾(Intel)最佳合作夥伴獎。
民國 93 年　英代爾(Intel)，ICA(Intel Communications Appliance)最佳會員。
民國 94 年　實施 MES 製造執行系統(Manufacturing Execution System)及 RoHS 電子電機危害物質管制指令 (Restriction of the Use of certain Hazardous Substances)的運作。
成立網路儲存部,成功地開發網路儲存設備，並獲得進入"Intel Storage Community"。
重新定義 Corporate Identity(企業識別)，Mission 及 Vision-Creating Value in Applied Computing(建立應用電腦上的創新價值)。
民國 95 年　為因應產能擴大需求，購置廠房於台北縣汐止市大同路 2 段 151 號「遠東科技中心」9 樓。
增設第二條 SMT 無鉛製程生產線，配合新增組裝線及倉庫改建工程，將原有產能再擴充 100%。
與網路安全技術主要領導商結合為策略伙伴。
民國 96 年　網路安全技術產品營收超乎預期成長
首次發表 MIPS64(64 Bits Million Instructions Per Second 64 位元每秒百萬條指令)於網路安全技術平台之應用
發展 NAC(網路存取控制)和 WiMAX (Worldwide Interoperability for Microwave Access 全球互通微波存取)存取控制市場
民國 97 年　NC(網路通訊設備)事業群開發出高階多板組合應用架構產品
成立影像通話部門，研發一系列影像監控產品，正式加入影像監控領域
從 IPC(工業電腦)進入嵌入式無風扇工業電腦領域(Box computer)

民國 98 年　於美國、台灣及以色列建構全球性統籌支援據點
首度將 40Gbps 結合 X86/MIPS(Microprocessor without Interlocked Pipeline Stages)應用於雲端運算以加速網路資料處理
民國 99 年　為擴大產能所需增購 2300 平方公尺廠房
同時成為 Intel®嵌入式與通訊聯盟 Associate 會員
成立 LEI 公司，將業務範圍擴展至加拿大及美東地區
發表將 LEC-3 及 LEC-5 兩產品系列應用於跨入能源及運輸產業
民國 100 年 為擴大產能所需增購 9200 平方公尺廠房
同時成為 Freescale Alliance 會員
民國 101 年網路通訊設備產品出貨數量累積突破 100 萬台

參、公司治理報告

一、組織系統

(一)公司之組織結構

1. 公司之組織結構

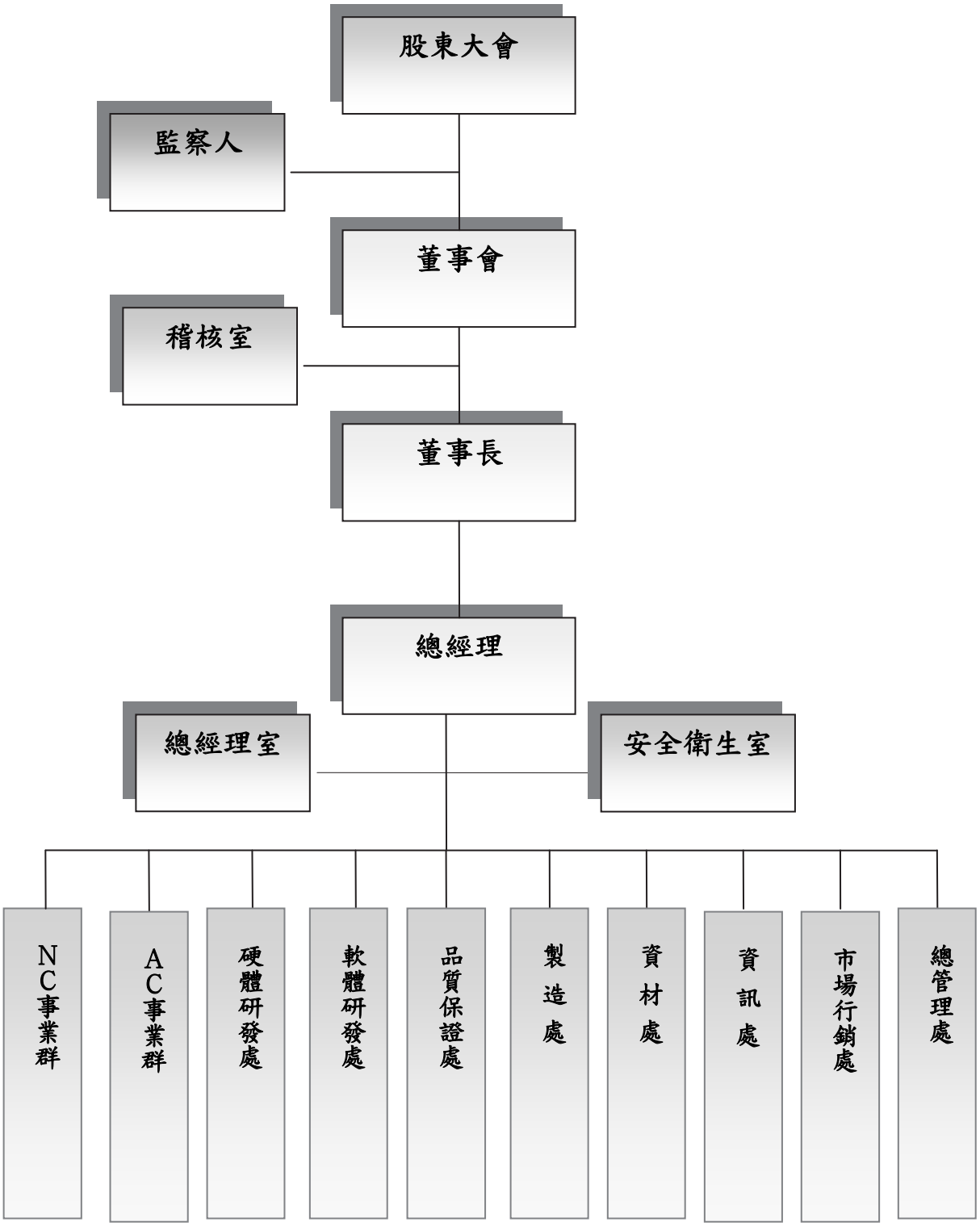

2. 各主要部門所營業務

部 門	工 作 職 掌
董事會	由董事長負責召開董事會、監督公司經營、以決定公司重要策略、規劃公司未來經營方向及目標。
總經理室	為總經理幕僚單位，執行營運規劃及各項專案企劃與執行。
稽核室	1.稽核、評估公司內部控制制度及各項管理制度之合理性及有效性。 2.調查、評估公司中各單位執行各項計畫或政策及其指定職能之效益。 3.稽核公司各項資產、負債、收入及支出，是否與實際符合，入帳基礎、分類標準、計算結轉數字，是否依會計制度辦理。 4.比較、分析及檢討公司之營運績效、成本、預算執行、財務狀況，並建議有效之對策，以增進營運效率。
安全衛生室	1.建立、修訂及執行各項安全衛生政策、計畫、程序書及標準， 2.負責安全衛生系統管理相關業務。 3.擬訂、規劃、督導及推動安全衛生管理事項，並指導有關部門實施。
總管理處	**◎ 人資：** 1.招募、任用、教育發展、晉升、考核等人資相關業務規劃與執行。 2.員工關係及福利事項。 3.有關總務、庶務採購相關事宜。 4.資產帳務與產物保險管理。 **◎ 財會：** 1.財務規劃、資金管理、銀行往來之相關業務。 2.預算之編製、控管及分析。 3.董監事會議、股東常會事務之處理。 4.股票事務、增資配股及認股作業之處理。
品質保證處	1.品質系統驗證(2ND AND 3RD PARTY)及維護。 2.文件管理作業(接收、彙整、發行、電腦登入及存檔作業)。 3.品質持續改善循環、儀器校正管理、供應商品質管理。 4.技術支援、維修處理、問題蒐集處理及售後服務等相關事宜。 5.新產品設計驗證測試(DVT)、可靠度驗證測試，並負責零件承認。 6.提供DA(失敗模式分析)協助品質改善。
資訊處	1.資訊作業合理化之規劃及推行輔導。 2.作業電腦化之規劃、設計、維護與推動執行。 3.資訊安全系統之建立及操作手冊與管理規則之編訂。 4.資訊設備之規劃建置及設備採購建議。
資材處	1.生產設備、材料、物料、廠外加工採購之比價、議價、訂購與合約之簽定。 2.原物料之採購及處理相關驗收、 請款作業。 3.建立、控制原物料之採購成本，並規劃、執行降低成本方案。 4.呆滯料外賣處理作業。 5.統籌產銷規劃，Forecast 統計、預測及調貨品配。 6.存貨銷售的管理與控制。 7.負責進出口貨物運輸，運輸費用之管控。

部 門	工 作 職 掌
NC 事業群	◎ **業務：** 1.負責 NC 產品開發客戶、產品銷售及業績目標之達成。 2.瞭解市場之趨勢、客戶之需求及客戶抱怨之處理。 3.根據收集之資訊提供新產品設計開發之方向及建議。 ◎ **產品：** 1.制定 NC 產品政策。 2.負責 NC 產品樣品、圖面及相關技術資料之研議。 3.NC 新產品技術可行性擬定與導入。 4.依據相關訊息對現有 NC 產品提出工程變更，以符合市場對品質之要求。 5.已量產階段之 NC 產品維護。
AC 事業群	◎ **業務：** 1.負責 AC 產品開發客戶、產品銷售及業績目標之達成。 2.瞭解市場之趨勢、客戶之需求及客戶抱怨之處理。 3.根據收集之資訊提供新產品設計開發之方向及建議。 ◎ **產品：** 1.制定 AC 產品政策。 2.負責 AC 產品樣品、圖面及相關技術資料之研議。 3.AC 新產品技術可行性擬定與導入。 4.依據相關訊息對現有 AC 產品提出工程變更，以符合市場對品質之要求。 5.已量產階段之AC產品維護。
硬體研發處	1.訂定新產品之研發策略與方向。 2.新產品之機構製作及工業機箱系列產品之研發。 3.各系統新產品之電源設計、熱流設計、Layout、訊號量測、相容性測試、安規認證作業。 4.依據現有產品相關之訊息、缺失提出工程變更，以符合市場對品質之要求。
軟體研發處	1.x86 BIOS 修改維護及 RISC 平台之軟韌體開發。 2.軟體設計品質測試。
製造處	1.統籌製造品質、交期、客戶服務，以達到要求之目標。 2.管控及改善生產製造成本支出，以使產品在市場價格更具競爭力。 3.發展策略性外包產能計劃並分配資源，使業務政策與生產計劃皆能整合運作。 4.掌控生產製造異常，運用 PDCA 循環，有效改善異常並避免再發生。
市場行銷處	1.公司行銷策略之規劃與執行。 2.行銷資訊搜集、分析。 3.對外展示活動之籌辦。 4.E-News 之發佈、宣傳品之設計及技術手冊之撰寫與管理。

二、董事、監察人、總經理、副總經理、協理、各部門及分支機構主管資料

1.董事及監察人資料(一)

102 年 4 月 30 日；單位：新台幣仟元；股

職稱	姓名	選(就)任日期	任期	初次選任日期	選任時持有股份		現在持有股數		配偶、未成年子女現在持有股份		利用他人名義持有股份		主要經(學)歷	目前兼任本公司及其他公司之職務	具配偶或二親等以內關係之其他主管、董事或監察人		
					股數	持股比率	股數	持股比率	股數	持股比率	股數	持股比率			職稱	姓名	關係
董事長	周逸文	99.06.14	3 年	75.10.30	6,289,711	9.76	6,653,169	9.12	671,778	0.92	0	0	Pacific Western University	兼任本公司資深副總。	資深副總	周旭龍	姐弟
董事	佳華投資股份有限公司	99.06.14	3 年	87.01.14	3,106,532	4.82	3,425,906	4.7	0	0	0	0	無	無	無	無	無
董事	佳華投資股份有限公司代表人：高宏鈞	100.10.20	3 年	100.10.20	0	0	0	0	0	0	0	0	University of Washington	雲永科技(股)公司 專案經理	無	無	無
董事	九康投資有限公司	99.06.14	3 年	97.06.13	1,133	0.002	1,248	0.00	0	0	0	0	無	無	無	無	無
董事	九康投資有限公司代表人：陳睿緒	99.06.14	3 年	97.06.13	0	0.00	0	0.00	0	0	0	0	學歷: 交通大學管科所 經歷: 友訊財務長、波士頓銀行台灣分行副總、花旗銀行台灣分行 Assistant Vice President	友訊總經理、友佳投資、友茂投資、友泰投資、九康投資、視傳科技、利基網路、雲永科技法人代表董事長; 網咨信息(上海)、友訊電子設備(上海)、明泰科技、友勁科技、帛漢、立端科技、九暘電子、快特電波、智玖創投、D-Link Australia Pty Ltd.、D-Link Holding Co. Ltd.、D-Link Holding Mauritius,Ltd.、D-Link (Holdings)Ltd.、D-Link Hong Kong Ltd.、D-Link International Pte. Ltd.、D-Link Latin-America Company Ltd.、D-Link Middle-East FZCO、D-Link Shiang-Hai(Cayman) Inc.、D-Link Systems, Inc.、D-Link Sudamerica S.A.、D-Link Brazil Ltda.、D-Link (UK) Ltd.、D-Link (Europe) Ltd.、D-Link Japan K.K.、Success Stone Overseas Corp.、D-Link Korea Ltd、MiiiCasa Holding (Cayman) Inc.法人代表董事; D-Link (India) Ltd.董事長；零壹科技董事。	無	無	無

102 年 4 月 30 日；單位：新台幣仟元；股

職稱	姓名	選(就)任日期	任期	初次選任日期	選任時持有股份		現在持有股數		配偶、未成年子女現在持有股份		利用他人名義持有股份		主要經(學)歷	目前兼任本公司及其他公司之職務	具配偶或二親等以內關係之其他主管、董事或監察人		
					股數	持股比率	股數	持股比率	股數	持股比率	股數	持股比率			職稱	姓名	關係
獨立董事	林瑞唐(註 1)	99.06.14	3 年	91.05.29	2,840	0.004	3,130	0.004	0	0	0	0	美國亞歷桑那州立大學企管碩士	(註 1)	無	無	無
獨立董事	呂鴻德	99.06.14	3 年	92.06.17	0	0.00	0	0.00	0	0	0	0	台灣大學商學系	天瀚科技/伍豐科技獨立董事	無	無	無
監察人	友佳投資有限公司(註 2)	99.06.14	3 年	87.01.14	5,351,891	8.31	2,752,995	3.78	0	0	0	0	**無**	無	無	無	無
監察人	友佳投資有限公司代表人：陳秉毅(註 2)	100.10.20	3 年	100.10.20	0	0.00	0	0.00	0	0	0	0	**學歷：** 交通大學計算機工程所碩士 **經歷：** 明泰科技副總經理、尚亞科技技術長、友旺科技董事長	友茂投資、友泰投資、D-Link Australia Pty Ltd.、D-Link Holding Co. Ltd、D-Link Holding Mauritius Ltd、D-Link International Pte. Ltd.、D-Link Middle-East FZCO、D-Link Sudamerica S.A.、Success Stone Overseas Corp.、明泰科技法人代表董事；網諾信息(上海)、友訊電子設備(上海)法人代表監察人。	無	無	無
監察人	黃文良	99.06.14	3 年	95.06.19	0	0.00	0	0.00	0	0	0	0	國立中興大學法律研究所	德明財經科技大學副教授/實踐大學兼任副教授	無	無	無
監察人	盧瑞中	99.06.14	3 年	96.06.21	0	0.00	0	0.00	0	0	0	0	美國北伊利諾大學會研所碩士	恒瑩會計師事務所會計師/瀋陽機床集團有限責任公司顧問/北京立華萊康平台科技有限公司董事	無	無	無

註 1：獨立董事林瑞唐於 102 年 1 月 2 日辭任。

註 2：監察人友佳投資有限公司及代表人陳秉毅於 102 年 3 月 26 日辭任。

2.法人股東之主要股東：　　102 年 4 月 30 日

法人股東名稱	法人股東之主要股東及持股比例
友佳投資有限公司	友訊科技股份有限公司(100%)
佳華投資股份有限公司	胡雪(45.85%)、胡佳音(3.85%)
九康投資有限公司	薩摩亞商虹翔投資股份有限公司(100%)

3. 主要股東為法人者其主要股東：　　102 年 4 月 30 日

法人名稱	法人之主要股東及持股比例
友訊科技股份有限公司	南山人壽股份有限公司(2.7%)，勞工保險基金(2.42%)，公務人員退休撫卹基金管理委員會(1.92%)，花旗（台灣）商業銀行受託保管次元新興市場評估基金投資專戶(1.62%)，李中旺(1.62%)，高聚投資股份有限公司(1.54%)，明泰科技股份有限公司(1.52%)，大通託管特寶豐之國外小型公司系列基金專戶(1.34%)，德商德意志銀行台北分行受託保管漢卡克基金二所屬國際小型企業基金投資專戶(1.34%)，左麗君(1.27%)
薩摩亞商虹翔投資股份有限公司	薩摩亞商虹羚投資股份有限公司(100%)

4.董事及監察人資料(二)：

條件 姓名 （註 1）	是否具有五年以上工作經驗及下列專業資格			符合獨立性情形（註 2）										兼任其他公開發行公司獨立董事家數
	商務、法務、財務、會計或公司業務所須相關科系之公私立大專院校講師以上	法官、檢察官、律師、會計師或其他與公司業務所需之國家考試及格領有證書之專門職業及技術人員	商務、法務、財務、會計或公司業務所須之工作經驗	1	2	3	4	5	6	7	8	9	10	
董事長 周逸文			∨	—	—	—	∨	—	—	∨	∨	∨	∨	無
董事/佳華投資股份有限公司代表人：高宏鈞			∨	∨	—	∨	∨	—	—	∨	∨	∨	—	無
董事/九康投資有限公司代表人：陳睿緒			∨	∨	—	∨	∨	∨	∨	∨	∨	∨	—	無
獨立董事 林瑞唐	∨		∨	∨	∨	∨	∨	∨	∨	∨	∨	∨	∨	無
獨立董事 呂鴻德	∨		∨	∨	∨	∨	∨	∨	∨	∨	∨	∨	∨	2
監察人/友佳投資有限公司代表人：陳秉毅			∨	∨	—	∨	∨	—	—	∨	∨	∨	—	無
監察人 黃文良	∨	∨	∨	∨	∨	∨	∨	∨	∨	∨	∨	∨	∨	無
監察人 盧瑞中			∨	∨	∨	∨	∨	∨	∨	∨	∨	∨	∨	無

註 1：欄位多寡視實際數調整。
註 2：各董事、監察人於選任前二年及任職期間符合下述各條件者，請於各條件代號下方空格中打"✓"。
（1）非為公司或其關係企業之受僱人。
（2）非公司或其關係企業之董事、監察人(但如為公司或其母公司、公司直接及間接持有表決權之股份超過百分之五十之子公司之獨立董事者，不在此限)。
（3）非本人及其配偶、未成年子女或以他人名義持有公司已發行股份總額百分之一以上或持股前十名之自然人股東。
（4）非前三款所列人員之配偶、二親等以內親屬或三親等以內直系血親親屬。
（5）非直接持有公司已發行股份總額百分之五以上法人股東之董事、監察人或受僱人，或持股前五名法人股東之董事、監察人或受僱人。
（6）非與公司有財務或業務往來之特定公司或機構之董事（理事）、監察人（監事）、經理人或持股百分之五以上股東。
（7）非為公司或關係企業提供商務、法務、財務、會計等服務或諮詢之專業人士、獨資、合夥、公司或機構之企業主、合夥人、董事（理事）、監察人（監事）、經理人及其配偶。但依股票上市或於證券商營業處所買賣公司薪資報酬委員會設置及行使職權辦法第七條履行職權之薪資報酬委員會成員，不在此限。
（8）未與其他董事間具有配偶或二親等以內之親屬關係。
（9）未有公司法第 30 條各款情事之一。
（10）未有公司法第 27 條規定以政府、法人或其代表人當選。

5.總經理、副總經理、協理、各部門及分支機構主管資料

102 年 4 月 30 日

職稱	姓 名	就任日期	持有股份		配偶、未成年子女持有股份		利用他人名義持有股份		主要經（學）歷	目前兼任其他公司之職務	具配偶或二親等以內關係之經理人		
			股數	持股比率	股數	持股比率	股數	持股比率			職稱	姓 名	關 係
資深副總	周逸文	89.11.01	6,653,169	9.12	671,778	0.92	0	0	Pacific Western University	無	資深副總	周旭龍	姐弟
總經理	楊震威	87.01.01	2,442,112	3.35	0	0	0	0	空軍通信學校	無	無	無	無
執行副總	陳聲銘	96.09.19	51,602	0.07	0	0	0	0	台北工專	無	無	無	無
副總經理	韋積慶	99.07.19	0	0	0	0	0	0	政治大學社會研究所	無	無	無	無
副總經理	曾順德	93.11.09	0	0	0	0	0	0	淡江大學數學所	無	無	無	無
資深副總	周旭龍	80.03.01	1,103,792	1.51	8,243	0.01	0	0	輔仁大學數學系	無	資深副總	周逸文	姐弟
副總經理	龐長玉	94.04.25	248,444	0.34	0	0	0	0	國立台灣工業技術學院	無	無	無	無
副總經理	王秀美	86.05.07	239,363	0.32	0	0	0	0	國立台北技術學院附設空中商專會計系	無	無	無	無
副總經理	許傑弘	102.3.1	0	0	0	0	0	0	復旦大學 EMBA	無	無	無	無
副總經理	趙振文	102.3.18	0	0	0	0	0	0	交通大學電信工程系	無	無	無	無
協理	梁麗清	96.07.01	8,359	0.01	0	0	0	0	日本外國語專門學校	無	無	無	無
協理	邱俊凱	97.11.10	7,403	0.01	0	0	0	0	中原大學電子科	無	無	無	無
協理	葉仁宗	98.05.04	46,567	0.06	0	0	0	0	國立海洋大學電子工程系	無	無	無	無
協理	葉建志	98.09.01	111,415	0.15	0	0	0	0	中原大學資訊工程所	無	無	無	無
協理	張彝懋	98.12.28	0	0	0	0	0	0	國立清華大學電機系	無	無	無	無
協理	汪振昌	92.12.22	86,920	0.11	0	0	0	0	銘傳大學管理科學所	無	無	無	無
協理	周宜明	102.3.18	0	0	0	0	0	0	中央大學資訊管理學系	無	無	無	無
協理	張志偉	102.3.18	46,725	0.06	0	0	0	0	海洋大學電機工程	無	無	無	無
協理	曹禮瑋	102.3.18	30,363	0.04	0	0	0	0	龍華工商專科學校電機	無	無	無	無
協理	林文翔	102.3.18	40,069	0.05	0	0	0	0	亞東工專電子工程科	無	無	無	無
協理	莊少佐	102.3.18	0	0	0	0	0	0	華梵大學工管所	無	無	無	無

職稱	姓 名	就任日期	持有股份		配偶、未成年子女持有股份		利用他人名義持有股份		主要經（學）歷	目前兼任其他公司之職務	具配偶或二親等以內關係之經理人		
			股數	持股比率	股數	持股比率	股數	持股比率			職稱	姓 名	關 係
協理	吳淑貞	102.4.17	0	0	0	0	0	0	國立中正大學企業管理碩士	無	無	無	無
協理	周孟賢	102.4.30	73,317	0.10	0	0	0	0	New York Institute of Technology 碩士(肄業)	無	無	無	無
會計經理	曾淑玲	96.07.04	7,885	0.01	0	0	0	0	輔仁大學會研所	無	無	無	無
財務經理	林粉	84.03.01	18,013	0.02	243	0	0	0	銘傳商專國貿科	無	無	無	無

6.最近年度支付董事、監察人、總經理及副總經理之酬金

(1)董事(含獨立董事)之酬金

單位金額:新台幣仟元;仟股

職稱	姓名	董事酬金								A、B、C及D等四項總額占稅後純益之比例(註11)		兼任員工領取相關酬金												A、B、C、D、E、F及G等七項總額占稅後純益之比例(註11)		有無領取來自子公司以外轉投資事業酬金(註12)
		報酬(A)(註2)		退職退休金(B)		盈餘分配之酬勞(C)(註3)		業務執行費用(D)(註4)				薪資、獎金及特支費等(E)(註5)		退職退休金(F)		盈餘分配員工紅利(G)(註6)				員工認股權憑證得認購股數(H)(註7)		取得限制員工權利新股股數(I)(註13)				
		本公司	財務報告內所有公司(註8)	本公司	財務報告內所有公司(註8)	本公司	財務報告內所有公司(註8)	本公司	財務報告內所有公司(註8)	本公司	財務報告內所有公司(註8)	本公司	財務報告內所有公司(註8)	本公司	財務報告內所有公司(註8)	本公司		財務報告內所有公司(註8)		本公司	財務報告內所有公司(註8)	本公司	財務報告內所有公司(註8)	本公司	財務報告內所有公司(註8)	
																現金紅利金額	股票紅利金額	現金紅利金額	股票紅利金額							
董事長	周逸文	0	0	0	0	1,810	1,810	24	24	0.75%	0.75%	7,939	7,979	29	29	0	0	0	0	552	552	0	0	4.01%	4.01%	0
董事	佳華投資股份有限公司																									
董事	佳華投資股份有限公司代表人:高宏鈞																									
董事	九康投資股份有限公司																									
董事	九康投資股份有限公司代表人:陳睿緒																									
獨立董事	林瑞唐(註14)																									
獨立董事	呂鴻德																									

董事酬金級距

給付本公司各個董事酬金級距	董事姓名			
	前四項酬金總額 (A+B+C+D)		前七項酬金總額 (A+B+C+D+E+F+G)	
	本公司(註 9)	財務報告內所有公司(註 10) I	本公司(註 9)	財務報告內所有公司(註 10) J
低於 2,000,000 元	周逸文,佳華投資,高宏鈞,九康投資,陳睿緒,林瑞唐,呂鴻德	周逸文,佳華投資,高宏鈞,九康投資,陳睿緒,林瑞唐,呂鴻德	佳華投資，高宏鈞,九康投資,陳睿緒,林瑞唐,呂鴻德	佳華投資，高宏鈞,九康投資,陳睿緒,林瑞唐,呂鴻德
2,000,000 元（含）～5,000,000 元（不含）	0	0	0	0
5,000,000 元（含）～10,000,000 元（不含）	0	0	周逸文	周逸文
10,000,000 元（含）～15,000,000 元（不含）	0	0	0	0
15,000,000 元（含）～30,000,000 元（不含）	0	0	0	0
30,000,000 元（含）～50,000,000 元（不含）	0	0	0	0
50,000,000 元（含）～100,000,000 元（不含）	0	0	0	0
100,000,000 元以上	0	0	0	0
總計	7 人	7 人	7 人	7 人

註 1：董事姓名應分別列示(法人股東應將法人股東名稱及代表人分別列示)，以彙總方式揭露各項給付金額。若 董事兼任總經理或副總經理者應填列本表及下表(3-1)或(3-2)。

註 2：係指最近年度董事之報酬(包括董事薪資、職務加給、離職金、各種獎金、獎勵金等等)。

註 3：係填列最近年度盈餘分配議案股東會前經董事會通過擬議配發之董事酬勞金額。

註 4：係指最近年度董事之相關業務執行費用(包括車馬費、特支費、各種津貼、宿舍、配車等實物提供等等)。如提供房屋、汽車及其他交通工具或專屬個人之支出時，應揭露所提供資產之性質及成本、實際或按公平市價設算之租金、油資及其他給付。另如配有司機者，請附註說明公司給付該司機之相關報酬，但不計入酬金。

註 5：係指最近年度董事兼任員工（包括兼任總經理、副總經理、其他經理人及員工）所領取包括薪資、職務加給、離職金、各種獎金、獎勵金、車馬費、特支費、各種津貼、宿舍、配車等實物提供等等。如提供房屋、汽車及其他交通工具或專屬個人之支出時，應揭露所提供資產之性質及成本、實際或按公平市價設算之租金、油資及其他給付。另如配有司機者，請附註說明公司給付該司機之相關報酬，但不計入酬金。

註 6：係指最近年度董事兼任員工（包括兼任總經理、副總經理、其他經理人及員工）取得員工紅利（含股票紅利及現金紅利）者，應揭露最近年度盈餘分配議案股東會前經董事會通過擬議配發員工紅利金額，若無法預估者則按去年實際配發金額比例計算今年擬議配發金額，並另應填列附表一之三。

註 7：係指截至年報刊印日止董事兼任員工（包括兼任總經理、副總經理、其他經理人及員工）取得員工認股權憑證得認購股數(不包括已執行部分)，除填列本表外，尚應填列附表十五。

註 8：應揭露合併報告內所有公司(包括本公司)給付本公司董事各項酬金之總額。

註 9：本公司給付每位董事各項酬金總額，於所歸屬級距中揭露董事姓名。

註 10：應揭露合併報告內所有公司(包括本公司)給付本公司每位董事各項酬金總額，於所歸屬級距中揭露董事姓名。

註 11：稅後純益係指最近年度之稅後純益；已採用國際財務報導準則者，稅後純益係指最近年度個體或個別財務報告之稅後純益。

註 12：a.本欄應明確填列公司董事領取來自子公司以外轉投資事業相關酬金金額。

b.公司董事如有領取來自子公司以外轉投資事業相關酬金者，應將公司董事於子公司以外轉投資事業所領取之酬金，併入酬金級距表之 J 欄，並將欄位名稱改為「所有轉投資事業」。

c.酬金係指本公司董事擔任子公司以外轉投資事業之董事、監察人或經理人等身分所領取之報酬、酬勞、員工紅利及業務執行費用等相關酬金。

註 13：係指截至年報刊印日止董事兼任員工（包括兼任總經理、副總經理、其他經理人及員工）取得限制員工權利新股股數，除填列本表外，尚應填列附表十五之一。

＊本表所揭露酬金內容與所得稅法之所得概念不同，故本表目的係作為資訊揭露之用，不作課稅之用。

註 14：獨立董事林瑞唐於 102 年 1 月 2 日辭任。

(2)監察人之酬金

職稱	姓名	監察人酬金						A、B 及 C 等三項總額占稅後純益之比例(註 8)		有無領取來自子公司以外轉投資事業酬金(註 9)
		報酬(A)(註 2)		盈餘分配之酬勞(B)(註 3)		業務執行費用(C)(註 4)				
		本公司	財務報告內所有公司(註 5)	本公司	財務報告內所有公司(註 5)	本公司	財務報告內所有公司(註 5)	本公司	財務報告內所有公司(註 5)	
監察人	友佳投資有限公司 (註 10)	0	0	414,000	414,000	0	0	0.17%	0.17%	0
監察人	友佳投資有限公司代表人:陳秉毅(註 10)	0	0	0	0	10,000	10,000	0.00%	0.00%	0
監察人	盧瑞中	0	224,321	311,000	311,000	0	0	0.13%	0.22%	0
監察人	黃文良	0	0	207,000	207,000	2,000	2,000	0.09%	0.09%	0

酬金級距表

給付本公司各個監察人酬金級距	監察人姓名	
	前三項酬金總額(A+B+C+ D)	
	本公司(註 6)	合併報表內所有公司(註 7) E
低於 2,000,000 元	友佳投資,陳秉毅(註 10),黃文良,盧瑞中	友佳投資陳秉毅 (註 10),黃文良,盧瑞中
2,000,000 元（含）～ 5,000,000 元（不含）	0	0
5,000,000 元（含）～10,000,000 元（不含）	0	0
10,000,000 元（含）～15,000,000 元（不含）	0	0
15,000,000 元（含）～30,000,000 元（不含）	0	0
30,000,000 元（含）～50,000,000 元（不含）	0	0
50,000,000 元（含）～100,000,000 元（不含）	0	0
100,000,000 元以上	0	0
總計	4 人	4 人

註 1：監察人姓名應分別列示(法人股東應將法人股東名稱及代表人分別列示)，以彙總方式揭露各項給付金額。

註 2：係指最近年度監察人之報酬(包括監察人薪資、職務加給、離職金、各種獎金獎勵金等等)。

註 3：係填列最近年度盈餘分配議案股東會前經董事會通過擬議配發之監察人酬勞金額。

註 4：係指最近年度給付監察人之相關業務執行費用(包括車馬費、特支費、各種津貼、宿舍、配車等實物提供等等)。如提供房屋、汽車及其他交通工具或專屬個人之支出時，應揭露所提供資產之性質及成本、實際或按公平市價設算之租金、油資及其他給付。另如配有司機者，請附註說明公司給付該司機之相關報酬，但不計入酬金。

註 5：應揭露合併報告內所有公司(包括本公司)給付本公司監察人各項酬金之總額。

註 6：本公司給付每位監察人各項酬金總額，於所歸屬級距中揭露監察人姓名。

註 7：應揭露合併報告內所有公司(包括本公司)給付本公司每位監察人各項酬金總額，於所歸屬級距中揭露監察人姓名。

註 8：稅後純益係指最近年度之稅後純益；已採用國際財務報導準則者，稅後純益係指最近年度個體或個別財務報告之稅後純益。

註 9：a.本欄應明確填列公司監察人領取來自子公司以外轉投資事業相關酬金金額。

b.公司監察人如有領取來自子公司以外轉投資事業相關酬金者，應將公司監察人於子公司以外轉投資事業別所領取之酬金，併入酬金級距表 D 欄，並將欄位名稱改為「所有轉投資事業」。

c.酬金係指本公司監察人擔任子公司以外轉投資事業之董事、監察人或經理人等身分所領取之報酬、酬勞、員工紅利及業務執行費用等相關酬金。

＊本表所揭露酬金內容與所得稅法之所得概念不同，故本表目的係作為資訊揭露之用，不作課稅之用。

註 10：監察人友佳投資有限公司及代表人陳秉毅於 102 年 3 月 26 日辭任。

(3)總經理及副總經理之酬金

職稱	姓名	薪資(A)（註2）		退職退休金(B)		獎金及特支費等等(C)（註3）		盈餘分配之員工紅利金額(D)（註4）				A、B、C及D等四項總額占稅後純益之比例（%）（註9）		取得員工認股權憑證數額（註5）		取得限制員工權利新股股數(註11)		有無領取來自子公司以外轉投資事業酬金(註10)
		本公司	財務報告內所有公司（註6）	本公司	財務報告內所有公司（註6）	本公司	財務報告內所有公司（註6）	本公司		財務報告內所有公司(註6)		本公司	財務報告內所有公司（註6）	本公司	財務報告內所有公司（註6）	本公司	財務報告內所有公司（註6）	
								現金紅利金額	股票紅利金額	現金紅利金額	股票紅利金額							
資深副總	周逸文	13,452,000	14,420,919	718,566	718,566	23,625,372	23,684,032	0	4,586,220	0	4,586,220	17.34%	17.76%	2,443千股	2,443千股	0	0	0
總經理	楊震威																	
執行副總	陳聲銘																	
資深副總	周旭龍																	
副總經理	韋積慶																	
副總經理	龐長玉																	
副總經理	曾順德																	
副總經理	王秀美																	

總經理及副總經理酬金級距

給付本公司各個總經理及副總經理酬金級距	總經理及副總經理姓名	
	本公司(註 7)	財務報告內所有公司(註 8) E
低於 2,000,000 元	曾順德、王秀美	曾順德、王秀美
2,000,000 元（含）～5,000,000 元（不含）	周旭龍、韋積慶、	周旭龍、韋積慶
5,000,000 元（含）～10,000,000 元（不含）	周逸文、楊震威、陳聲銘、龐長玉	周逸文、楊震威、陳聲銘、龐長玉
10,000,000 元（含）～15,000,000 元（不含）	0	0
15,000,000 元（含）～30,000,000 元（不含）	0	0
30,000,000 元（含）～50,000,000 元（不含）	0	0
50,000,000 元（含）～100,000,000 元（不含）	0	0
100,000,000 元以上	0	0
總計	8 人	8 人

註 1：總經理及副總經理姓名應分別列示，以彙總方式揭露各項給付金額。若 董事兼任總經理或副總經理者應填列本表及上表(1-1)或(1-2)。

註 2：係填列最近年度總經理及副總經理薪資、職務加給、離職金。

註 3：係填列最近年度總經理及副總經理各種獎金、獎勵金、車馬費、特支費、各種津貼、宿舍、配車等實物提供及其他報酬金額。如提供房屋、汽車及其他交通工具或專屬個人之支出時，應揭露所提供資產之性質及成本、實際或按公平市價設算之租金、油資及其他給付。另如配有司機者，請附註說明公司給付該司機之相關報酬，但不計入酬金。

註 4：係填列最近年度盈餘分配議案股東會前經董事會通過擬議配發總經理及副總經理之員工紅利金額（含股票紅利及現金紅利），若無法預估者則按去年實際配發金額比例計算今年擬議配發金額，並另應填列附表一之三。稅後純益係指最近年度之稅後純益；已採用國際財務報導準則者，稅後純益係最近年度個體或個別財務報告之稅後純益。

註 5：係指截至年報刊印日止總經理及副總經理取得員工認股權憑證得認購股數(不包括已執行部分)，除填列本表外，尚應填列附表十五。

註 6：應揭露合併報告內所有公司(包括本公司)給付本司總經理及副總經理各項酬金之總額。

註 7：本公司給付每位總經理及副總經理各項酬金總額，於所歸屬級距中揭露總經理及副總經理姓名。

註 8：應揭露合併報告內所有公司(包括本公司)給付本公司每位總經理及副總經理各項酬金總額，於所歸屬級距中揭露總經理及副總經理姓名。

註 9：稅後純益係指最近年度之稅後純益；已採用國際財務報導準則者，稅後純益係指最近年度個體或個別財務報告之稅後純益。

註 10：a.本欄應明確填列公司總經理及副總經理領取來自子公司以外轉投資事業相關酬金金額。

b.公司總經理及副總經理如有領取來自子公司以外轉投資事業相關酬金者，應將公司總經理及副總經理於子公司以外轉投資事業所領取之酬金，併入酬金級距表 E 欄，並將欄位名稱改為「所有轉投資事業」。

c.酬金係指本公司總經理及副總經理擔任子公司以外轉投資事業之董事、監察人或經理人等身分所領取之報酬、酬勞、員工紅利及業務執行費用等相關酬金。

註 11：係指截至年報刊印日止董事兼任員工（包括兼任總經理、副總經理、其他經理人及員工）取得限制員工權利新股股數，除填列本表外，尚應填列附表十五之一。

＊本表所揭露酬金內容與所得稅法之所得概念不同，故本表目的係作為資訊揭露之用，不作課稅之用。

註 12：係採用公司資產負債表日收盤價計算之。

註 13：101 年度退職退休金費用化之新制退休金提撥金額 550 及舊制退休金提列金額 169 仟元

7.配發員工紅利之經理人姓名及配發情形

101 年 12 月 31 日/單位金額:新台幣仟元;仟股

職稱		姓名	股票紅利金額 (註 5)	現金紅利金額	總計	總額占稅後純益之比例（%）
經	資深副總	周逸文	14,309	0	14,309	5.86%
	總經理	楊震威				
	執行副總	陳聲銘				
	副總經理	韋積慶				
	副總經理	曾順德				
	資深副總	周旭龍				
	副總經理	龐長玉				
理	副總經理	王秀美				
	協理	梁麗清				
	協理	邱俊凱				
	協理	葉仁宗				
	協理	葉建志				
	協理	汪振昌				
	會計經理	曾淑玲				
人	財務經理	林粉				

註 1：應揭露個別姓名及職稱，但得以彙總方式揭露盈餘分配情形。

註 2：係填列最近年度盈餘分配股東會前經董事會通過擬議配發經理人之員工紅利金額（含股票紅利及現金紅利），若無法預估者則按去年實際配發金額比例計算今年擬議配發金額。稅後純益係指最近年度之稅後純益；已採用國際財務報導準則者，稅後純益係指最近年度個體或個別財務報告之稅後純益。

註 3：經理人之適用範圍，依據本會 92 年 3 月 27 日台財證三字第 0920001301 號函令規定，其範圍如下：

(1)總經理及相當等級者

(2)副總經理及相當等級者

(3)協理及相當等級者

(4)財務部門主管

(5)會計部門主管

(6)其他有為公司管理事務及簽名權利之人

註 4：若 董事、總經理及副總經理有 領取 員工紅利（含股票紅利及現金紅利）者，除填列附表一之二外，另應再填列本表。

註 5 係採用公司資產負債表日收盤價計算之。

8.分別比較說明最近兩年度支付公司董事、監察人、總經理及副總經理酬金占稅後純益比例之分析及給付酬金之政策、標準與組合、訂定酬金之程序、與經營績效及未來風險之關聯性。

職稱	100 年度 本公司及合併報表內所有公司支付本公司董事、監察人、總經理及副總經理酬金總額占稅後純益比例	101 年度 本公司及合併報表內所有公司支付本公司董事、監察人、總經理及副總經理酬金總額占稅後純益比例
董事	23.29%	18.23%
監察人		
總經理及副總經理		

本公司董事、監察人給付之酬金政策，係依照本公司章程規定，每年決算後所得純益，除依法扣繳所得稅外，應先彌補已往年度虧損，次提存百分之十為法定盈餘公積，並依證券交易法第四十一條第一項規定，提列特別盈餘公積（俟其實現後方轉為累積盈餘），再就其餘額發放員工紅利，其比例以不低於百分之十不高於百分之二十，董監事酬勞其比例為百分之二，並提請股東會決議分派之。總經理及副總經理酬金包含薪資、獎金、員工紅利、員工認股權憑證等，則係依所擔任之職位及所承擔的責任，學歷、經歷、績效工作年資決定。

本公司自 97 年度起迄今持續為董事及監察人投保責任險，確實保障董事及監察人之責任及資產。此外，本公司目前未發生重大訴訟案件等事項導致未來需承擔責任、義務或負債之可能性。

三、公司治理運作情形

(一)董事會運作情形：

最近年度董事會開會 5 次(A)，董事監察人出列席情形如下：

職稱	姓名(註 1)	實際出(列)席次數B	委託出席次數	實際出(列)席率(%)【B/A】(註 2)	備註
董事長	周逸文	5	0	100%	
董事	佳華投資股份有限公司 代表人：高宏鈞	3	0	60%	
董事	九康投資股份有限公司 代表人：陳睿緒	2	3	40%	
獨立董事	呂鴻德	1	4	20%	
獨立董事	林瑞唐	5	0	100%	獨立董事林瑞唐於 102 年 1 月 2 日辭任
監察人	友佳投資有限公司 代表人：陳秉毅	4	0	80%	監察人友佳投資有限公司及代表人陳秉毅於 102 年 3 月 26 日辭任
監察人	盧瑞中	1	0	20%	
監察人	黃文良	1	0	20%	

其他應記載事項：

1、 證交法第 14 條之 3 所列事項暨其他經獨立董事反對或保留意見且有紀錄或書面聲明之董事會議決事項，應敘明董事會日期、期別、議案內容、所有獨立董事意見及公司對獨立董事意見之處理：無。

2、 董事對利害關係議案迴避之執行情形，應敘明董事姓名、議案內容、應利益迴避原因以及參與表決情形：

	說明
董事姓名	林瑞唐
議案內容	公司薪資報酬委員會審議民國 102 年新任經理人聘僱案及本公司薪資報酬委員會審議民國 102 年度經理人薪酬分配案
應利益迴避原因	獨立董事林瑞唐為本議案關係人，為免涉及利害關係迴避，未參與本案之討論與表決
參與表決情形	其餘出席董事審核相關資料，無異議照案通過

3、 當年度及最近年度加強董事會職能之目標（例如設立審計委員會、提昇資訊透明度等）與執行情形評估：公司重大營運相關訊息及時於公開資訊觀測站上揭露，提升資訊透明度。

註 1：董事、監察人屬法人者，應揭露法人股東名稱及其代表人姓名。

註 2：年度終了日前有董事監察人離職者，應於備註欄註明離職日期，實際出(列)席率(%)則以其在職期間董事會開會次數及其實際出(列)席次數計算之。

年度終了日前，如有董事監察人改選者，應將新、舊任董事監察人均予以填列，並於備註欄註明該董事監察人為舊任、新任或連任及改選日期。實際出(列)席率(%)則以其在職期間董事會開會次數及其實際出(列)席次數計算之。

(二)審計委員會運作情形或監察人參與董事會運作情形：

1.審計委員會運作情形：本公司目前未設立審計委員會。

2.最近年度董事會開會 5 次(A)，監察人列席情形如下：

職稱	姓名	實際出(列)席次數B	實際出(列)席率(%)【B/A】(註)	備註
監察人	友佳投資有限公司 代表人：陳秉毅	4	0	監察人友佳投資有限公司及代表人陳秉毅於 102 年 3 月 26 日辭任
監察人	盧瑞中	1	0	
監察人	黃文良	1	0	

其他應記載事項：

一、監察人之組成及職責：

（一） 監察人與公司員工及股東之溝通情形（例如溝通管道、方式等）。

1. 本公司監察人可透過董事會、稽核報告或隨時調閱本公司財務業務情況等相關資料了解公司執行情形。
2. 本公司員工或股東則可透過電話、書信、E-mail 等方式與本公司監察人聯繫。

（二） 監察人與內部稽核主管及會計師之溝通情形（例如就公司財務、業務狀況進行溝通之事項、方式及結果等）。

本公司內部稽核人員均定期提供稽核報告予監察人，並透過董事會報告了解內部稽核作業。監察人依法得隨時調閱本公司財務與業務資料之執行情形。會計師則不定期安排與監察人會議，若監察人有需要則可隨時主動與稽核主管或會計師溝通。

二、監察人列席董事會如有陳述意見，應敘明董事會日期、期別、議案內容、董事會決議結果以及公司對監察人陳述意見之處理：無此情事發生。

註：

＊年度終了日前有監察人離職者，應於備註欄註明離職日期，實際列席率(%)則以其在職期間實際列席次數計之。

＊年度終了日前，有監察人改選者，應將新、舊任監察人均予以填列，並於備註欄註明該監察人為舊任、新任或連任及改選日期。實際列席率(%)則以其在職期間實際列席次數計算之。

(三)公司治理運作情形及其與上市上櫃公司治理實務守則差異情形及原因：

項目	運作情形	與上市上櫃公司治理實務守則差異情形及原因
一、公司股權結構及股東權益		
（一)公司處理股東建議或糾紛等問題之方式	本公司已依規定建立發言人制度處理相關事宜。	無重大差異
（二)公司掌握實際控制公司之主要股東及主要股東之最終控制者名單之情形	公司定期掌握主要股東及最終控制者之變化情形。	無重大差異
（三)公司建立與關係企業風險控管機制及防火牆之方式	本公司與關係企業的往來皆遵循「關係人、特定公司及集團企業交易作業程序」,因此已建立適當風險控管制度及防火牆,包括資金往來與收付款等交易。	無重大差異
二、董事會之組成及職責		
（一）公司設置獨立董事之情形	本公司於91年度已改選二席獨立董事。	無重大差異
（二)定期評估簽證會計師獨立性之情形	本公司每年皆評估會計師之獨立性。	無重大差異
三、建立與利害關係人溝通管道之情形	本公司溝通管道暢通，若有需要與利害關係人間隨時皆可藉電話及E-Mail聯絡。	無重大差異
四、資訊公開 （一）公司架設網站，揭露財務業務及公司治理資訊之情形 （二）公司採行其他資訊揭露之方式（如架設英文網站、指定專人	本公司已架設網站，並可連結至公開資訊觀測站，供資訊使用者查詢所需之財務資訊。 本公司有專人負責蒐集資訊並設有發言人及代理發言人，負責公司對外資訊發布及說明，且有專人負責上網	無重大差異

項目	運作情形	與上市上櫃公司治理實務守則差異情形及原因
負責公司資訊之蒐集及揭露、落實發言人制度、法人說明會過程放置公司網站等）	站作資訊揭露。	
六、 公司設置提名或其他各類功能性委員會之運作情形	本公司已於100年設置薪酬委員會等功能委員會，目前運作良好。	無重大差異

七、 公司如依據「上市上櫃公司治理實務守則」訂有公司治理實務守則者，請敘明其運作與所訂公司治理實務守則之差異情形：

本公司按公司法及行政院金融監督管理委員會證券期貨局之各項規範，制定公司章程、制度及各項管理作業辦法，多已體現公司治理之主要精神及原則。

七、其他有助於瞭解公司治理運作情形之重要資訊（如員工權益、僱員關懷、投資者關係、供應商關係、利害關係人之權利、董事及監察人進修之情形、風險管理政策及風險衡量標準之執行情形、客戶政策之執行情形、公司為董事及監察人購買責任保險之情形等）：

（一）本公司已設立職工福利委員會，依法提撥職工福利金，定期舉辦各項福利及團康活動、國內外旅遊，員工並享有各項福利補助；此外，依法提撥勞工退休金，且辦理員工團保等各項福利措施。

（二）基於共榮共生之理念，本公司長期以來與客戶供應商及各利害關係人皆維持良好互動合作關係，並提供有效暢通之溝通管道及資訊傳遞，期以建立長期性合作為發展方向。

（三）董事及監察人進修之情形：本公司並未強制要求董事及監察人進修專業知識課程，係以積極態度鼓勵董事及監察人參與，惟本公司獨立董監皆已參加證基會所舉辦之相關課程，請參閱本年報之第66頁。

（四）董事出席及監察人列席董事會狀況：已輸入股市觀測站。

（五）風險管理政策及風險衡量標準之執行情形：不適用（證券商適用）。

（六）公司為董事及監察人購買責任保險之情形：本公司董事及監察人秉持誠信經營原則，並無訴訟事件或違法行為之情事，目前已購買董事及監察人責任保險。

八、如有公司治理自評報告或委託其他專業機構之公司治理評鑑報告者，應敘明其自評（或委外評鑑）結果、主要缺失（或建議）事項及改善情形：無

註一：董事及監察人進修之情形，參考臺灣證券交易所股份有限公司所發布之「上市上櫃公司董事、監察人進修推行要點參考範例」之規定。

註二：如為證券商、證券投資信託事業、證券投資顧問事業及期貨商者，應敘明風險管理政策、風險衡量標準及保護消費者或客戶政策之執行情形。

註三：所稱公司治理自評報告，係指依據公司治理自評項目，由公司自行評估並說明，各自評項目中目前公司運作及執行情形之報告。

(四)薪酬委員會組成、職責及運作情形：

A.薪資報酬委員會成員資料

身份別（註1）	條件 姓名	是否具有五年以上工作經驗及下列專業資格			符合獨立性情形（註2）								兼任其他公開發行公司薪資報酬委員會成員家數	備註（註3）
		商務、法務、財務、會計或公司業務所需相關料系之公私立大專院校講師以上	法官、檢察官、律師、會計師或其他與公司業務所需之國家考試及格領有證書之專門職業及技術人員	具有商務、法務、財務、會計或公司業務所需之工作經驗	1	2	3	4	5	6	7	8		
獨立董事	林瑞唐	V		V	V	V	V	V	V	V	V	V	0	委員林瑞唐於102年1月2日辭任
獨立董事	呂鴻德	V		V	V	V	V	V	V	V	V	V	2	
其他	蔡行濤	V			V	V	V	V	V	V	V	V	0	

註1：身分別請填列係為董事、獨立董事或其他。

註2：各成員於選任前二年及任職期間符合下述各條件者，請於各條件代號下方空格中打“✓”。

（1） 非為公司或其關係企業之受僱人。

（2） 非公司或其關係企業之董事、監察人。但如為公司或其母公司、公司直接及間接持有表決權之股份超過百分之五十之子公司之獨立董事者，不在此限。

（3） 非本人及其配偶、未成年子女或以他人名義持有公司已發行股份總額百分之一以上或持股前十名之自然人股東。

（4） 非前三款所列人員之配偶、二親等以內親屬或三親等以內直系血親。

（5） 非直接持有公司已發行股份總額百分之五以上法人股東之董事、監察人或受僱人，或持股前五名法人股東之董事、監察人或受僱人。

（6） 非與公司有財務或業務往來之特定公司或機構之董事（理事）、監察人（監事）、經理人或持股百分之五以上股東。

（7） 非為公司或其關係企業提供商務、法務、財務、會計等服務或諮詢之專業人士、獨資、合夥、公司或機構之企業主、合夥人、董事（理事）、監察人（監事）、經理人及其配偶。

（8） 未有公司法第30條各款情事之一。

註3：若成員身分別係為董事，請說明是否符合「股票上市或於證券商營業處所買賣公司薪資委員會設置及行使職權辦法」第6條第5項之規定。

B. 薪資報酬委員會運作情形資訊

一、本公司之薪資報酬委員會委員計 3 人。

二、本屆委員任期：100 年 12 月 23 日至 102 年 6 月 14 日，最近年度薪資報酬委員會開會 3 次

（A），委員資格及出席情形如下：

職稱	姓名	實際出席次數(B)	委託出席次數	實際出席率(%)(B/A)(註)	備註
召集人	林瑞唐	3	0	100%	102.1.2 辭任
委員	呂鴻德	1	2	33%	
委員	蔡行濤	3	0	100%	

其他應記載事項：

一、 董事會如不採納或修正薪資報酬委員會之建議，應敘明董事會日期、期別、議案內容、董事會決議結果以及公司對薪資報酬委員會意見之處理(如董事會通過之薪資報酬優於薪資報酬委員會之建議，應敘明其差異情形及原因)：不適用

二、 薪資報酬委員會之議決事項，如成員有反對或保留意見且有紀錄或書面聲明者，應敘明薪資報酬委員會日期、期別、議案內容、所有成員意見及對成員意見之處理：不適用

註：

(1) 年度終了日前有薪資報酬委員會成員離職者，應於備註欄註明離職日期，實際出席率(%)則以其在職期間薪資報酬委員會開會次數及其實際出席次數計算之。

(2) 年度終了日前，有薪資報酬委員會改選者，應將新、舊任薪資報酬委員會成員均予以填列，並於備註欄註明該成員為舊任、新任或連任及改選日期。實際出席率(%)則以其在職期間薪資報酬委員會開會次數及其實際出席次數計算之。

(五)履行社會責任情形：

項目	運作情形	與上市上櫃公司企業社會責任實務守則差異情形及原因
一、落實推動公司治理 （一）公司訂定企業社會責任政策或制度，以及檢討實施成效之情形。 （二）公司設置推動企業社會責任專（兼）職單位之運作情形。 （三）公司定期舉辦董事、監察人與員工之企業倫理教育訓練及宣導事項，並將其與員工績效考核系統結合，設立明確有效之獎勵及懲戒制度之情形。	本公司董事會目前共有五席董事及三席監察人，其中有二席為獨立董事。為提昇董事會的功能與責任，董事會議每季至少召開一次，並不定期召開臨時會議，藉以審核企業經營績效和討論重要策略議題。此外，內部稽核人員隸屬於董事會，於董事會開會時列席參加，並可直接向董事會報告，以確保公司經營與董事會決議的一致性。	無
二、發展永續環境 （一）公司致力於提升各項資源之利用效率，並使用對環境負荷衝擊低之再生物料之情形。 （二）公司依其產業特性建立合適之環境管理制度之情形。 （三）設立環境管理專責單位或人員，以維護環境之情形。 （四）公司注意氣候變遷對營運活動之影響，制定公司節能減碳及溫室氣體減量策略之情形。	1.本公司已委由合格廠商進行廢棄物之回收處理作業。 2.本公司設置資源回收桶進行資源分類及委外教學進行內部員工資源回收宣導，並於勞工座談會宣導資源回收之社會責任。 3.本公司由總務人員負責環境管理事務，並於每棟大樓指派專人每日清掃，以維護環境整潔。 4.本公司於夏日進行空調溫度控制，有效利用能源以達成節能減碳的目	無

項目	運作情形	與上市上櫃公司企業社會責任實務守則差異情形及原因
	標。	
三、維護社會公益 （一）公司遵守相關勞動法規，保障員工之合法權益，建立適當之管理方法與程序之情形。 （二）公司提供員工安全與健康之工作環境，並對員工定期實施安全與健康教育之情形。 （三）公司制定並公開其消費者權益政策，以及對其產品與服務提供透明且有效之消費者申訴程序之情形。 （四）公司與供應商合作，共同致力提升企業社會責任之情形。 （五）公司藉由商業活動、實物捐贈、企業志工服務或其他免費專業服務，參與社區發展及慈善公益團體相關活動之情形。	(一)1.不定期參加有關勞動法規課程，並於課後檢視公司管理程序。 2.依公司部門主管會議與勞資會議或座談會事宜，了解員工需求，保障員工的權益。 (二)1.本公司已設置職工福利委員會 2.定期舉辦勞工座談會解決及了解員工需求。 3.舉辦員工旅遊等有助員工身心發展之活動 4.提供結婚、生育、喪葬等各項補助。 5.定期舉行員工健康檢查。 (三) 為提升客戶服務的滿意度，本公司訂有「客訴處理」，明訂客戶對產品申訴、抱怨、提案或不滿意時之處理流程，以解決客戶的問題；同時本公司每年舉辦一次客戶滿意度調查，藉以了解客戶對公司之肯定程度，並獲得客戶提供之意見及反應之問題，使客戶與公司之關係更融洽，進而達到雙贏的結果。 (四) 本公司之採購政策係以適當的價格，適時購得適量之原物料，使生產作業順利進行。本公司訂有「採購管理程序書」，採購時將依規定從合格供應商優先購買，並進行詢、比、議價程序，以確保採購價格之合理性。此外，本公司與供應商間亦維持暢通之溝通管道，在互信互惠基礎下，維護雙方應有之合理權益。 (五)本公司不定期舉辦義賣、探訪部落等活動，以善盡社會責任。	無
四、加強資訊揭露 （一）公司揭露具攸關性及可靠性之企業社會責任相關資訊之方式。 （二）公司編製企業社會責任報告書，揭露推動企業社會責任之情形。	本公司將於公開說明書及股東會年報中揭露社會責任執行情形。	無
五、公司如依據「上市上櫃公司企業社會責任實務守則」訂有本身之企業社會責任守則者，請敘明其運作與所訂守則之差異情形：無，本公司依公司法及證期局相關法規進行公司治理，並已涵蓋主要治理原則。		
六、其他有助於瞭解企業社會責任運作情形之重要資訊（如公司對環保、社區參與、社會貢獻、社會服務、社會公益、消費者權益、人權、安全衛生與其他社會責任活動所採行之制度與措施及履行情形）：本公司歷年來已多次與「種籽公益市集」合作共同舉辦愛心義賣會，讓員工在忙碌工作之餘，也不忘盡一己之力參與社會公益活動。此外本公司全體員工愛心不落人後，為幫助偏遠地區農民及弱勢兒童，已多次於端午中秋節慶透過種籽公益向花東地區農民大量團購產品禮盒，做為饋贈員工及客戶廠商之年節禮品，期望以企業之力直接給予部落農民更多的支持。		
七、公司產品或企業社會責任報告書如有通過相關驗證機構之查證標準，應加以敘明：無		

(六) 落實誠信經營情形

項　　目	運　作　情　形	與上市上櫃公司誠信經營守則差異情形及原因
一、訂定誠信經營政策及方案 （一）公司於規章及對外文件中明示誠信經營之政策，以及董事會與管理階層承諾積極落實之情形。 （二）公司訂定防範不誠信行為方案之情形，以及方案內之作業程序、行為指南及教育訓練等運作情形。 （三）公司訂定防範不誠信行為方案時，對營業範圍內具較高不誠信行為風險之營業活動，採行防範行賄及收賄、提供非法政治獻金等措施之情形。	本公司訂有工作規則，其中明定員工禁止立用職務上之便利圖謀個人利益，不得接受往來客戶、廠商之饋贈或有條件之招待或與之金錢往來。 本公司確實遵守公司法、證券交易法、商業會計法、政治獻金法、貪污治罪條例、政府採購法、公職人員利益衝突迴避法等其他相關法令，以及相關稽核、內控等內部規章明列員工須遵循，並參酌「上市上櫃公司誠信經營守則」做為落實誠信經營之依據。 藉由建立良好之公司治理、風險控管機制及完善內部規章，防範不誠信行為之發生，以創造公司永續發展之經營環境。	無差異
二、落實誠信經營 （一）公司商業活動應避免與有不誠信行為紀錄者進行交易，並於商業契約中明訂誠信行為條款之情形。 （二）公司設置推動企業誠信經營專（兼）職單位之運作情形，以及董事會督導情形。 （三）公司制定防止利益衝突政策及提供適當陳述管道運作情形。	交易時透過政府公開網站確認公司真實性，並透過各項管道(如徵信)查詢所往來廠商之交易實績，以確認其商業誠信。 本公司於各業務或管理會議中彙報客戶及供應商之現況，若發現交易對象涉及違反誠信行為時，將立即嚴格管控信用交易，瞭解公司曝險狀況，並審慎評估是否立即終止交易。 本公司董事會議事規則明訂，董事或其他代表之法人對於下列會議事項，應於當次董事會說明其利害關係之重要內容，不得加入討論及表決，討論及表決時應予迴避，並不得代理其他董事行使其表決權： 一、與其自身或其代表之法人有利害關係，致有害於公司利益之虞者。 二、董事任應自行迴避者。 三、經董事會決議應為迴避者。	無差異

項　　目	運　作　情　形	與上市上櫃公司誠信經營守則差異情形及原因
（四）公司為落實誠信經營所建立之有效會計制度、內部控制制度之運作情形，以及內部稽核人員查核之情形。	本公司設有嚴謹之會計制度及獨立專責稽核單位，定期依年度稽核計畫進行各項內部稽核工作。各項決算表冊均經簽證會計師查核，確保各項決算表冊之公允性。	
三、公司建立檢舉管道與違反誠信經營規定之懲戒及申訴制度之運作情形。	本公司訂有考核及獎懲規則，若有員工違反誠信經營規定事由時，將由公司權責部門主管共同審議員工之獎懲事宜，並將相關獎懲內容以人事命令公告相關同仁。	無差異
四、加強資訊揭露 （一）公司架設網站，揭露誠信經營相關資訊情形。 （二）公司採行其他資訊揭露之方式（如架設英文網站、指定專人負責公司資訊之蒐集及揭露放置公司網站等）。	於年報中揭露本公司履行誠信經營情形及採行措施。	無差異
五、公司如依據「上市上櫃公司誠信經營守則」訂有本身之誠信經營守則者，請敘明其運作與所訂守則之差異情形：不適用		
六、其他有助於瞭解公司誠信經營運作情形之重要資訊（如公司對商業往來廠商宣導公司誠信經營決心、政策及邀請其參與教育訓練、檢討修正公司訂定之誠信經營守則等情形）：無		

(七)公司如有訂定公司治理守則及相關規章，應揭露其查詢方式：請參閱本公司網站(http://www.lannerinc.com/)。

(八)其他足以增進對公司治理運作情形之瞭解的重要資訊，得一併揭露：請參閱本公司網站(http://www.lannerinc.com/)。

(九)內部控制制度執行狀況：

1. 內部控制聲明書

立端科技股份有限公司

內部控制制度聲明書

日期：一〇二年三月二十六日

本公司民國一百一年度之內部控制制度，依據自行檢查的結果，謹聲明如下：

一、本公司確知建立、實施和維護內部控制制度係本公司董事會及經理人之責任，本公司業已建立此一制度。其目的係在對營運之效果及效率(含獲利、績效及保障資產安全等)、財務報導之可靠性及相關法令之遵循等目標的達成，提供合理的確保。

二、內部控制制度有其先天限制，不論設計如何完善，有效之內部控制制度亦僅能對上述三項目標之達成提供合理的確保；而且，由於環境、情況之改變，內部控制制度之有效性可能隨之改變。惟本公司之內部控制制度設有自我監督之機制，缺失一經辨認，本公司即採取更正之行動。

三、本公司係依據「公開發行公司建立內部控制制度處理準則」(以下簡稱「處理準則」)規定之內部控制制度有效性之判斷項目，判斷內部控制制度之設計及執行是否有效。該「處理準則」所採用之內部控制制度判斷項目，係為依管理控制之過程，將內部控制制度劃分為五個組成要素：1.控制環境，2.風險評估，3.控制作業，4.資訊及溝通，及5.監督。每個組成要素又包括若干項目。前述項目請參見「處理準則」之規定。

四、本公司業已採用上述內部控制制度判斷項目，檢查內部控制制度之設計及執行的有效性。

五、本公司基於前項檢查結果，認為本公司於民國一百一年十二月三十一日的內部控制制度(含對子公司之監督與管理)，包括知悉營運之效果及效率目標達成之程度、財務報導之可靠性及相關法令之遵循有關的內部控制制度等之設計及執行係屬有效，其能合理確保上述目標之達成。

六、本聲明書將成為本公司年報及公開說明書之主要內容，並對外公開。上述公開之內容如有虛偽、隱匿等不法情事，將涉及證券交易法第二十條、第三十二條、第一百七十一條及第一百七十四條等之法律責任。

七、本聲明書業經本公司民國一百二年三月二十六日董事會通過，出席董事四人中，均同意本聲明書之內容，併此聲明。

立端科技股份有限公司

董事長：周逸文

總經理：楊震威

2. 委託會計師專案審查內部控制制度者，應揭露會計師審查報告:無。

(十)最近年度及截至年報刊印日止公司及其內部人員依法被處罰、公司對其內部人員違反內部控制制度規定之處罰、主要缺失與改善情形：無

(十一)最近年度及截至年報刊印日止，股東會及董事會之重要決議：

1. 股東會之重要決議：請詳第 92 頁。
2. 股東會決議事項執行情況之檢討

時間	股東會決議	執行情形
101.06.21	一〇〇年度營業報告書及財務報表案。	已申報完成。
	一〇〇年度盈餘分配案。	已執行。
	一〇〇年度盈餘及員工紅利轉增資發行新股討論案。	申報變更登記完成。
	修訂本公司「取得或處分資產處理程序」部份條文討論案。	已執行。

3. 董事會之重要決議：

日期	會別	內容摘要
101.03.28	董事會	1.本公司一〇〇年度營業報告。 2.IFRS 轉換及計劃報告。 3.一〇一年度營運計畫報告。 4.本公司一〇〇年度營業報告書，財務報表及合併財務報表討論案。 5.本公司一〇〇年度盈餘分配案。 6.本公司一〇〇年度盈餘及員工紅利轉增資發行新股討論案。 7.擬訂本公司一〇一年股東常會召開相關事宜討論案。 8.擬訂定受理股東提案之相關事宜討論案。 9.出具一〇〇年度內部控制制度聲明書案。 10.修訂本公司「一〇〇年度員工認股權憑證發行及認股辦法」部份條文案。 11.本公司「董事會議事辦法」修正案。 12.本公司一〇一年度第一季員工認股權憑證增資變更登記案。 13.討論本公司薪資報酬委員會審議之一百年度董、監事酬勞分配案。 14.修正本公司「取得或處分資產處理程序」部分條文案。
101.06.27	董事會	1.IFRS 轉換計劃報告。 2.增訂「內部控制制度」其他管理作業循環案。 3.本公司一〇〇年度員工認股權證第一次發行員工名單。
101.07.18	董事會	1.擬定本公司增資發行新股暨現金股利發放事宜案。
101.08.28	董事會	1.一〇一年上半年度財務報告。 2.IFRS 轉換計劃報告。 3.本公司一〇一年上半年度財務報表及合併財務報表承認案。 4.增訂「內部控制制度」其他管理作業循環案。 5.本公司擬辦理民國一〇一年度現金增資發行新股案。 6.本公司薪資報酬委員會審議之一〇〇年度經理人分紅及董監酬勞案。
101.12.27	董事會	1.為申請辦理本公司民國一〇二年度銀行授信額度，授權由董事長依

日期	會別	內容摘要
		業務之需求，於授信額度表內額度得分批向銀行申請。 2.本公司民國一〇二年度稽核計劃。 3.本公司薪資報酬委員會審議民國一〇二年新任經理人聘僱案。 4.本公司薪資報酬委員會審議民國一〇二年度經理人薪酬分配案。
102.03.26	董事會	1.本公司一〇一年度營業報告。 2.IFRS 轉換計劃報告。 3.一〇二年度營運計畫報告。 4.本公司一〇一年度營業報告書，財務報表及合併財務報表。 5.本公司一〇一年度盈餘分配案。 6.本公司一〇一年度盈餘及員工紅利轉增資發行新股討論案。 7.擬訂本公司一〇二年股東常會召開相關事宜。 8.擬訂定受理股東提案之相關事宜。 9.一〇二年股東常會改選本公司董事及監察人。 10.依公司法第一九二條之一及本公司公司章程第十二條規定，訂定受理獨立董事候選人提名期間、獨立董事應選名額、受理處所及其他必要事項。 11.討論本公司新任董事競業禁止解除案。 12.修訂本公司「公司章程」部份條文案。 13.修訂本公司「董事會議事辦法」部分條文案。 14.修正本公司「背書保證作業程序」、「資金貸與他人作業程序」部分條文案。 15.出具一〇一年度內部控制制度聲明書 16.本公司首次採用國際財務報導準則(以下簡稱 IFRSs)對保留盈餘之影響及提列特別盈餘公積數額之報告。 17.「從事衍生性商品備查簿」評估報告，敦請董事會授權高階主管審核。 18.本公司薪資報酬委員會委員補行委任 19.討論本公司薪資報酬委員會審議之一〇一年度董、監事酬勞分派案。 20.討論本公司薪資報酬委員會審議一〇二年度新任經理人(含聘僱、晉升)薪酬案。

(十二)最近年度及截至年報刊印日止董事或監察人對董事會通過重要決議有不同意見且有紀錄或書面聲明者，其主要內容：。

日期	會別	議案內容	董事或監察人意見
102.03.26	董事會	案由:修訂本公司「公司章程」部份條文案，提請　審議。 說明：1.配合公司營運需求及組織調整，擬修訂本公司「公司章程」，修訂前後條文對照表，請參閱附件。 2.擬於董事會通過後提股東會討論。	董事九康投資有限公司代表人陳睿緒建議：公司章程第十二條，董事及監察人人數可彈性修改，董事五至七人，監察人二至三人。

(十三) 最近年度及截至年報刊印日止，公司有關人士辭職解任情形彙總表：

職稱	姓名	到任日期	解任日期	辭職或解任原因
獨立董事	林瑞唐	99.06.14	102.01.02	辭職
監察人	友佳投資有限公司	99.06.14	102.03.26	辭職
監察人	友佳投資有限公司 代表人陳秉毅	100.10.20	102.03.26	辭職

註：所稱公司有關人士係指董事長、總經理、會計主管、財務主管、內部稽核主管及研發主管等。

四、會計師公費資訊

(一)給付簽證會計師、簽證會計師所屬事務所及其關係企業之非審計公費占審計公費之比例達四分之一以上者，應揭露審計與非審計公費金額及非審計服務內容:無達上述標準。

(二)更換會計師事務所且更換年度所支付之審計公費較更換前一年度之審計公費減少者:不適用。

(三)審計公費較前一年度減少達百分之十五以上者，應揭露審計公費減少金額、比例及原因:無達上述標準。

(四)**會計師公費資訊級距表（請勾選符合之級距或填入金額）**

會計師事務所名稱	會計師姓名		查核期間	備 註
安侯建業聯合會計師事務所	黃柏淑	俞安恬	101/01～101/12	

註：本年度本公司若有更換會計師或會計師事務所者，應請分別列示其查核期間，及於備註欄說明更換原因。

金額單位：新臺幣千元

金額級距 ＼ 公費項目		審計公費	非審計公費	合 計
1	低於 2,000 千元		V	
2	2,000 千元（含）～4,000 千元	V		
3	4,000 千元（含）～6,000 千元			V
4	6,000 千元（含）～8,000 千元			
5	8,000 千元（含）～10,000 千元			
6	10,000 千元（含）以上			

金額單位：新臺幣千元

會計師事務所名 稱	會計師姓 名	審計公費	非審計公費					會計師查核期間	備 註
			制度設計	工商登記	人力資源	其他（註2）	小 計		
安侯建業聯合會計師事務所	黃柏淑	3,875		75		63	138	101/01-101/12	北京立華查帳旅費

註 1：本年度本公司若有更換會計師或會計師事務所者，應請分別列示查核期間，及於備註欄說明更換原因，並依序揭露所支付之審計與非審計公費等資訊。

註 2：非審計公費請按服務項目分別列示，若非審計公費之「其他」達非審計公費合計金額 25%者，應於備註欄列示其服務內容。

五、更換會計師資訊

無。

六、公司之董事長、總經理、負責財務或會計事務之經理人，最近一年內曾任職於簽證會師所屬事務所或其關係企業者

無。

七、最近年度及截至年報刊印日止，董事、監察人、經理人及持股比例超過 10%之股東股權移轉及股權質押變動情形

1、董事、監察人、經理人及大股東股權變動情形

職稱	姓名	101 年度		102 年度截至 4 月 30 日止	
		持有股數增(減)數	質押股數增(減)數	持有股數增(減)數	質押股數增(減)數
董事長本人	周逸文	176,627	0	-9,000	0
董事本人	九康投資有限公司	81	0	0	0
董事之法人代表人	陳睿緒	0	0	0	0
董事本人	佳華投資股份有限公司	224,124	0	0	0
董事之法人代表人	高宏鈞	0	0	0	0
監察人本人	友佳投資有限公司	-1,795,991	0	0	0
監察人之法人代表人	陳秉毅	0	0	0	0
監察人本人	盧瑞中	0	0	0	0
監察人本人	黃文良	0	0	0	0
總經理本人	楊震威	-724,423	0	-47,000	0
副總經理本人	周旭龍	-108,577	0	0	0
副總經理本人	陳聲銘	-146,419	0	-75,000	0
副總經理本人	韋積慶	0	0	0	0
副總經理本人	龐長玉	-46,046	0	-107,000	0
副總經理本人	周逸文	176,627	0	-9,000	0
副總經理本人	王秀美	-301,041	0	0	0
副總經理本人	曾順德	29,196	0	-30,000	0
協理本人	邱俊凱	-23,516	0	0	0
協理本人	葉仁宗	-3,823	0	0	0
協理本人	梁麗清	12,821	0	-9,000	0
協理本人	葉建志	54,017	0	0	0
協理本人	張彝懋(已離職)	0	0	0	0
協理本人	汪振昌	43,069	0	0	0
獨立董事本人	呂鴻德	0	0	0	0
獨立董事本人	林瑞唐	204	0	0	0
財務部門主管本人	林粉	-12,990	0	-23,000	0
會計部門主管本人	曾淑玲	8,319	0	-6,000	0

2、股權移轉資訊:不適用

3、股權質押資訊:不適用

八、持股比例占前十大股東間互為財務會計準則公報第六號關係人關係之資訊

102 年 4 月 30 日

姓名（註 1）	本人持有股份		配偶、未成年子女持有股份		利用他人名義合計持有股份		前十大股東相互間具有財務會計準則公報第六號關係人或為配偶、二親等以內之親屬關係者，其名稱或姓名及關係。（註 3）		備註
	股數	持股比率	股數	持股比率	股數	持股比率	名稱(或姓名)	關係	無
周逸文	6,653,169	9.12%	671,778	0.92%	0	0	周旭龍	姐弟	無
統一大滿貫基金專戶	5,042,910	6.91%	0	0	0	0	無	無	無
佳華投資股份有限公司	3,425,906	4.70%	0	0	0	0	無	無	無
佳華投資股份有限公司代表人:高宏鈞	0	0%	0	0	0	0	無	無	無
友佳投資有限公司	2,752,995	3.77%	0	0	0	0	無	無	無
友佳投資有限公司代表人:陳秉毅	0	0	0	0	0	0	無	無	無
楊震威	2,442,112	3.35%	0	0	0	0	無	無	無
立業投資股份有限公司	1,563,000	2.14%	0	0	0	0	無	無	無
統一強漢基金專戶	1,298,880	1.78%	0	0	0	0	無	無	無
周旭龍	1,103,792	1.51%	8,243	0.01%	0	0	周逸文	姐弟	無
富蘭克林華美高科技基金專戶	1,038,000	1.42%	0	0	0	0	無	無	無
台新２０００高科技基金專戶	1,008,320	1.38%	0	0	0	0	無	無	無

註 1：應將前十名股東全部列示，屬法人股東者應將法人股東名稱及代表人姓名分別列示。

註 2：持股比例之計算係指分別以自己名義、配偶、未成年子女或利用他人名義計算持股比率。

註 3：將前揭所列示之股東包括法人及自然人，應依發行人財務報告編製準則規定揭露彼此間之關係。

九、公司、公司之董事、監察人、經理人及公司直接或間接控制之事業對同一轉投資事業之持股數，並合併計算綜合持股比例

綜合持股比例

101 年 12 月 31 日單位：股；%

轉投資事業	本公司投資		董事、監察人、經理人及直接或間接控制事業之投資		綜合投資	
	股數	持股比例	股數	持股比例	股數	持股比例
Lanner Electronics (Mauritius) Inc.(註)	2,653,068	100%	0	0	2,653,068	100%
Lanner Electronics USA ,Inc.(註)	2,350,000	100%	0	0	2,350,000	100%
LEI TECHNOLOGY CANADA INC.（註)	1,000,000	100%	0	0	1,000,000	100%
友恒創業投資股份有限限公司	100,000	1%	0	0	100,000	1%

註：係公司採用權益法之長期投資。

肆、募集情形

一、資本及股份

(一)股本來源：

單位：千元/股數：千股

年月	發行價格	核定股本		實收股本		備註				
		股數	金額	股數	金額	股本來源		以現金以外之財產抵充股款者		其他
88.05	10	10,000	100,000	10,000	100,000	現金增資（註 1）	30,000	債權轉增資	6429	0
89.04	13	34,000	340,000	16,000	160,000	現金增資（註 2）	35,000	0	0	0
						盈餘轉增資	25,000			
89.05	35	34,000	340,000	17,500	175,000	現金增資（註 3）	15,000	0	0	0
91.07	10	34,000	340,000	21,500	215,000	盈餘轉增資（註 4）	22,500	0	0	0
						資本公積轉增資（註 4）	17,500			
92.07	10	47,000	470,000	26,800	268,000	盈餘轉增資（註 5）	31,500	0	0	0
						資本公積轉增資（註 5）	21,500			
93.08	10	47,000	470,000	33,300	333,000	盈餘轉增資（註 6）	65,000	0	0	0
94.03	10	47,000	470,000	37,488	374,876	公司債轉增資（註 7）	34,301	0	0	0
						認股權證轉增資（註 7）	7,575			
94.06	10	47,000	470,000	38,013	380,127	認股權證轉增資（註 8）	5,251	0	0	0
94.08	10	60,000	600,000	43,413	434,127	盈餘轉增資（註 9）	54,000	0	0	0
94.09	10	60,000	600,000	43,939	439,385	公司債轉增資（註 10）	5,258	0	0	0
94.12	10	60,000	600,000	44,089	440,894	公司債轉增資（註 11）	1,508	0	0	0
95.03	10	60,000	600,000	45,793	457,934	公司債轉增資（註 12）	13,750	0	0	0
						認股權證轉增資（註 12）	3,290			
95.07	10	60,000	600,000	45,811	458,107	公司債轉增資（註 13）	173	0	0	0
95.08	10	60,000	600,000	47,189	471,886	盈餘轉增資（註 14）	13,780	0	0	0
95.1	10	60,000	600,000	47,405	474,053	認股權證轉增資（註 15）	2,167	0	0	0
96.01	10	60,000	600,000	47,410	474,098	公司債轉增資（註 16）	44	0	0	0
96.04	10	60,000	600,000	48,359	483,587	認股權證轉增資（註 17）	9,489	0	0	0
96.07	10	60,000	600,000	51,056	510,565	公司債轉增資（註 18）	26,977	0	0	0
96.09	10	60,000	600,000	52,801	528,015	盈餘轉增資（註 19）	17,450	0	0	0
96.09	10	60,000	600,000	53,118	531,179	公司債轉增資（註 20）	133	0	0	0
						認股權證轉增資（註 20）	3,031	0	0	0
97.04	10	60,000	600,000	53,774	537,735	認股權證轉增資（註 21）	6,556	0	0	0
97.08	10	100,000	1,000,000	61,356	613,555	盈餘轉增資（註 22）	75,820	0	0	0
98.09	10	100,000	1,000,000	64,341	643,405	盈餘轉增資（註 23）	29,850	0	0	0
99.03	10	100,000	1,000,000	64,418	644,184	認股權證轉增資（註 24）	779	0	0	0
99.08	10	100,000	1,000,000	65,468	654,675	盈餘轉增資（註 25）	10,491	0	0	0
100.08	10	100,000	1,000,000	66,450	664,495	資本公積轉增資（註 26）	9,820	0	0	0
101.03	10	100,000	1,000,000	66,960	669,604	認股權證轉增資（註 27）	5,109	0	0	0
101.08	10	100,000	1,000,000	72,440	724,406	盈餘轉增資（註 28）	5,480	0	0	0

註 1：88.7.6 經濟部經（088）商字號第 088122535 號核准函核准
註 2：89.5.1 經濟部經（089）商字號第 089113355 號核准函核准
註 3：89.6.1 經濟部經（089）商第 117595 號核准函核准
註 4：91.9.23 經授商字第 0910374550 號函核准
註 5：92.8.19 經授中字第 09232541390 號函核准
註 6：93.8.26 經授中字第 09332625490 號函核准
註 7：94.4.20 經授中字第 09431987520 號函核准
註 8：94.7.25 經授中字第 09432494200 號函核准
註 9：94.9.06 經授中字第 09432784400 號函核准
註 10：94.10.18 經授中字第 09433010240 號函核准
註 11：95.1.26 經授中字第 09531637540 號函核准
註 12：95.4.20 經授中字第 09532050200 號函核准
註 13：95.7.24 經授中字第 09532530300 號函核准
註 14：95.8.24 經授中字第 09532720980 號函核准
註 15：95.10.30 經授中字第 09533055020 號函核准
註 16：96.1.23 經授中字第 09631585850 號函核准
註 17：96.4.19 經授中字第 09631985410 號函核准
註 18：96.7.25 經授商字第 09601176580 號函核准
註 19：96.9.3 經授商字第 09601215440 號函核准
註 20：96.9.19 經授商字第 09601230230 號函核准
註 21：97.04.11 經授商字第 09701087180 號函核准。
註 22：97.08.28 經授商字第 09701212390 號函核准。
註 23：98.09.09 經授商字第 09801203480 號函核准。
註 24：99.04.16 經授商字第 09901075010 號函核准。
註 25：99.08.03 經授商字第 09901173710 號函核准。
註 26：100.08.25 經授商字第 10001196690 號函核准。
註 27：101.04.13 經授商字第 10101066150 號函核准。
註 28：101.08.21 經授商字第 10101172490 號函核准。

102 年 4 月 30 日；單位：仟股

股份種類	核定股本			備註
	流通在外股份（註）	未發行股份	合計	
記名式普通股	72,876	27,124	100,000	內含認股權憑證可認購股數 8,000 仟股

註：已上櫃普通股。

1.總括申報制度相關資訊：不適用

（二）股東結構

102 年 4 月 30 日

股東結構 數量	政府機構	金融機構	其他法人	個人	外國機構及外國人	合計
人數	2	21	21	5,438	9	5,491
持有股數	315,249	7,355,673	16,853,442	48,031,755	319,673	72,875,792
持股比例	0.43%	10.09%	23.13%	65.91%	0.44%	100.00%

（三）股權分散情形

102 年 4 月 30 日/每股面額十元

持股分級	股東人數	持有股數	持股比例%
1~999	2,500	466,042	0.64
1,000~5,000	1,915	4,203,148	5.77
5,001~10,000	467	3,449,830	4.73
10,001~15,000	185	2,324,947	3.19
15,001~20,000	92	1,691,749	2.32
20,001~30,000	91	2,357,909	3.24
30,001~50,000	93	3,676,983	5.05
50,001~100,000	57	3,917,120	5.38
100,001~200,000	38	5,567,430	7.64
200,001~400,000	23	6,088,821	8.36
400,001~600,000	13	6,008,886	8.25
600,001~800,000	3	2,259,895	3.10
800,001~1,000,000	3	2,715,948	3.73
1,000,001 以上	11	28,147,084	38.62
合計	5,491	72,875,792	100.00

(四)主要股東名單

102 年 4 月 30 日

主要股東名稱 \ 股份	持有股數（股）	持股比例（%）
周逸文	6,653,169	9.12%
統一大滿貫基金專戶	5,042,910	6.91%
佳華投資股份有限公司	3,425,906	4.70%
友佳投資有限公司	2,752,995	3.77%
楊震威	2,442,112	3.35%
立業投資股份有限公司	1,563,000	2.14%
統一強漢基金專戶	1,298,880	1.78%
周旭龍	1,103,792	1.51%
富蘭克林華美高科技基金專戶	1,038,000	1.42%
台新２０００高科技基金專戶	1,008,320	1.38%

(五)最近二年度每股市價、淨值、盈餘、股利及相關資料

單位：新台幣元/股

年度 \ 項目			100 年	101 年	當年度截至 102 年 3 月 31 日（註 8）
每股市價(註1)	最高		27.80	41.00	38.40
	最低		15.50	19.90	31.50
	平均		22.48	32.79	34.78
每股淨值(註2)	分配前		15.69	17.61	18.45
	分配後		14.15	-	-
每股盈餘	加權平均股數(仟股)		69,232	70,078	70,623
	每股盈餘(註3)	調整前	2.36	3.49	0.94
		調整後	2.20	-	-
每股股利	現金股利		0.6	1(註 9)	-
	無償配股	盈餘配股	0.7	1(註 9)	-
		資本公積配股	-	-	-
	累積未付股利(註4)		-	-	-
投資報酬分析	本益比(註5)		9.53	9.40	-
	本利比(註6)		37.47	32.79	-
	現金股利殖利率(註7)		0.0267	0.0305	-

註 1：列示各年度普通股最高及最低市價、並按各年度成交值與成交量計算各年度平均市價。

註 2：請以年底已發行之股數為準並依據次年度股東會決議分配之情形填列。

註 3：如有因無償配股等情形而須追溯調整者，應列示調整前及調整後之每股盈餘。

註 4：權益證券發行條件如有規定當年度未發放之股利得累積至有盈餘年度發放者，應分別揭露截至當年度止累積未付之股利。

註 5：本益比＝當年度每股平均收盤價／每股盈餘。

註 6：本利比＝當年度每股平均收盤價／每股現金股利。

註 7：現金股利殖利率＝每股現金股利／當年度每股平均收盤價。

註 8：每股淨值、每股盈餘應填列截至年報刊印日止最近一季經會計師查核（核閱）之資料；其餘欄位應填列截至年報刊印日止之當年度資料。

註 9：尚待一〇二年度股東會決議。

(六)公司股利政策及執行狀況：

1.股利政策

公司於章程第十八條中所訂之股利政策：

(1) 本公司每年決算後所得純益，除依法扣繳所得稅外，應先彌補已往年度虧損，次提存百分之十為法定盈餘公積，並依證券交易法第四十一條第一項規定，提列特別盈餘公積（俟其實現後方轉為累積盈餘），再就其餘額發放員工紅利，其比例以不低於百分之十不高於百分之二十，董監事酬勞其比例為百分之二，股東紅利則由董事會依據本公司之股利政策擬具分派議案，提請股東會決議分派之。

(2) 股利政策：為有效掌握適當之投資機會，並兼顧資本適足率，採行剩餘股利政策；即依據本公司未來之資本預算規劃衡量未來年度之資金需求，先以保留盈餘融通所需之資金後，剩餘之盈餘分派現金股利，惟現金股利以不低於股利總額之百分之三十。

2.本次股東會擬議股利分配之情形

本公司 101 年度可供分配盈餘為新台幣 313,765 仟元，依本公司已公告於公開資訊觀測站之訊息，於 102.3.26 董事會通過之 101 年度盈餘分配，股票股利 70,630 仟元，現金股利 70,630 仟元，餘 172,505 仟元為保留盈餘。

（七）本次股東會擬議之無償配股對公司營業績效及每股盈餘之影響

本公司於 102.3.26 董事會通過 101 年度盈餘分配，擬議配發股東股票股利 70,630 仟元及員工紅利 42,880 仟元，員工紅利係以股東會前一日收盤價並考量除權除息之影響為計算基礎計算配發股數，截至刊印日止，尚無法計算增加之股數，故無法評估本次股東會擬議之無償配股對公司營運績效及每股盈餘之影響。

（八）員工分紅及董事、監察人酬勞：

1.公司章程所載員工分紅及董監酬勞之有關資訊如下：

依公司章程規定，本公司每年決算後所得純益，除依法扣繳所得稅外，應先彌補已往年度虧損，次提存百分之十為法定盈餘公積，並依證券交易法第四十一條第一項規定，提列特別盈餘公積（俟其實現後方轉為累積盈餘），再就其餘額發放員工紅利，其比例以不低於百分之十不高於百分之二十，董監事酬勞其比例為百分之二，提請股東會決議分派之。

2.本公司 100 年度分派員工紅利及董事、監察人酬勞金額之估列基礎、配發股票紅利之股數計算基礎及實際配發金額若與估列數有差異時，則列為 101 度之損益。

3.董事會通過擬議配發員工分紅及董監酬勞之金額及設算每股盈餘如下：

本公司 101 年盈餘分配案，於 102.3.26 經董事會決議通過，有關董事會通過之擬議盈餘分派情形如下：

(1)配發員工紅利 42,880 仟元及董監事酬勞 4,398 仟元。與認列費用年度估列金額無差異。

(2)考慮配發員工紅利新台幣 42,880 仟元，占本期稅後純益 19.1%，其發行股數以股東會前一日收盤價並考量除權息之影響為計算基礎計算之，計算不足一股之員工紅利以現金發放。

(3)考慮擬議配發員工紅利董監事酬勞後之設算稅後基本每股盈餘，因自民國九十七年起實施員工分紅及董監酬勞費用化，本公司一〇一年財務報表員工紅利及董監酬勞費用估列數有差異時，則列為一〇二年度之損益。

4. 一〇〇年度盈餘用以配發員工分紅及董監酬勞之情形如下：

	股東常會決議實際配發數	原董事會通過擬議配發數	差異數	差異原因
1.員工股票紅利				
(1)股數	920,246 股	924,246 股	0	無
(2)金額	24,681,000 元	24,681,000 元	0	無
(3)占一〇〇年底流通在外股數之比例	1.38%	1.38%	0	無
2.董事監察人酬勞	2,742,000 元	2,742,000 元	0	無

（九）公司買回本公司股份情形

	第二次
買回目的	轉讓股份予員工
買回期間	99/11/16~100/01/15
買回區間價格	12 元至 25 元
已買回股份種類及數量	普通股/1,818,000 股
已買回股份金額	31,954,259 元
已辦理註銷及轉讓之股份數量	0 股
累積持有本公司股份數量	1,818,000 股
累積持有本公司股份數量佔已發行股份總數比例(%)	2.49%

二、公司債（含海外公司債）辦理情形：不適用。

三、特別股之辦理情形：不適用。

四、海外存託憑證辦理情形：不適用。

五、員工認購憑證之辦理情形

（一）員工認股權憑證辦理情形

102 年 4 月 30 日

員工認股權憑證種類	95 年第一次(期)員工認股權憑證		96 年第一次(期)員工認股權憑證		100 年第一次(期)員工認股權憑證	
申報生效日期	95.08.17		97.01.09		101.01.06	
發行（辦理）日期	96.07.11		97.01.14		101.06.07	
發行單位數	1,500		2,000		3,000	
發行得認購股數占已發行股份總數比率	2.00%		2.74%		4.12%	
認股存續期間	6 年		6 年		5 年	
履約方式	發行新股		發行新股		發行新股	
限制認股期間及比率（%）	認股權憑證授與期間	可行使認股權比例(累計)	認股權憑證授與期間	可行使認股權比例(累計)	認股權憑證授與期間	可行使認股權比例(累計)
	屆滿 2 年	50%	屆滿 2 年	50%	屆滿 2 年	70%
	屆滿 3 年	75%	屆滿 3 年	75%	屆滿 3 年	100%
	屆滿 4 年	100%	屆滿 4 年	100%		
已執行取得股數	0		1,023,891		0	
已執行認股金額	0		26,529,721		0	
未執行認股數量	1,121,400		1,094,700		3,181,080	
未執行認股者其每股認購價格	38.0		24.7		24.9	
未執行認股數量占已發行股份總數比率（%）	1.54%		1.50%		4.37%	
對股東權益影響	本次發行員工認股權憑證，尚未執行總股數 1,121,400 股，僅佔目前實收資本額 72,876 仟股之 1.54%。且於綜合考量各項獎勵員工及增加員工對公司之認同感等因素，本公司本次計畫以發行員工認股權憑證作為獎勵員工之措施，對股東權益並無重大之影響。		本次發行員工認股權憑證，尚未執行總股數 1,094,700 股，僅佔目前實收資本額 72,876 仟股之 1.50%。且於綜合考量各項獎勵員工及增加員工對公司之認同感等因素，本公司本次計畫以發行員工認股權憑證作為獎勵員工之措施，對股東權益無重大之影響。		本次發行員工認股權憑證，尚未執行總股數 3,181,080 股，僅佔目前實收資本額 72,876 仟股之 4.37%。且於綜合考量各項獎勵員工及增加員工對公司之認同感等因素，本公司本次計畫以發行員工認股權憑證作為獎勵員工之措施，對股東權益無重大之影響。	

（二）取得員工認股權憑證之經理人及取得認股權憑證可認股數前十大且得認購金額達新臺幣三千萬元以上員工之姓名、取得及認購情形：

1. 95 年員工認股權憑證

102 年 4 月 30 日;千元/千股

	職稱	姓名	取得認股數量（註1）	取得認股數量占已發行股份總數比率	已執行				未執行			
					已執行認股數量	已執行認股價格	已執行認股金額	已執行認股數量占已發行股份總數比率	未執行認股數量	未執行認股價格	未執行認股金額	未執行認股數量占已發行股份總數比率
經理人	副總經理	王秀美	447	0.61%	0	38.0	0	0%	447	38	16,995	0.61
	財務經理	林粉										
	副總經理	龐長玉										
	副總經理	曾順德										
	協理	梁麗清										
	協理	汪振昌										
	協理	林文翔										
	協理	張志偉										

2. 96 年員工認股權憑證

102 年 4 月 30 日;千元/千股

	職稱	姓名	取得認股數量（註1）	取得認股數量占已發行股份總數比率	已執行				未執行			
					已執行認股數量	已執行認股價格	已執行認股金額	已執行認股數量占已發行股份總數比率	未執行認股數量	未執行認股價格	未執行認股金額	未執行認股數量占已發行股份總數比率
經理人	副總經理	龐長玉	1,288	1.77	373	24.7	9,396	0.51	908	24.7	22,423	1.25
	副總經理	曾順德										
	總經理	楊震威										
	協理	梁麗清										
	執行副總	陳聲銘										
	副總經理	周旭龍										
	資深副總	周逸文										
	副總經理	王秀美										
	財務經理	林粉										
	會計經理	曾淑玲										
	協理	汪振昌										

3.100 年員工認股權憑證

102 年 4 月 30 日;千元/千股

	職稱	姓名	取得認股數量（註 1）	取得認股數量占已發行股份總數比率	已執行				未執行			
					已執行認股數量	已執行認股價格	已執行認股金額	已執行認股數量占已發行股份總數比率	未執行認股數量	未執行認股價格	未執行認股金額	未執行認股數量占已發行股份總數比率
經理人	資深副總	周逸文	2,142	2.94%	0	24.9	0	0%	2,142	24.9	53,545	2.94%
	總經理	楊震威										
	執行副總	陳聲銘										
	副總經理	王秀美										
	協理	汪振昌										
	協理	葉仁宗										
	協理	葉建志										
	協理	邱俊凱										
	協理	張志偉										
	協理	林文翔										
	協理	曹禮瑋										
	副總經理	韋積慶										
	協理	梁麗清										
	財務經理	林粉										
	會計經理	曾淑玲										
	協理	周宜明										
	資深副總	周旭龍										
	副總經理	曾順德										

註 1：經調整後的數量。

六、限制員工權利新股辦理情形：不適用。

七、取得限制員工權利新股之經理人及取得前十大之員工姓名、取得情形：不適用。

八、併購或受讓他公司股份發行新股辦理情形：不適用

九、資金運用計劃執行情形：無。

伍、營運概況

一、業務內容

(一）業務範圍

（1）公司所營業之主要內容

①電腦及其週邊設備及電子零件材料之製造加工買賣。
②電腦軟體設計開發買賣業務。
③企業電腦化顧問業務及有關資訊處理服務業務。
④前項有關零組件加工買賣業務。
⑤一般進出口貿易業務（許可業務除外）。
⑥代理國內外廠商前項有關產品投標報價經銷業務(期貨除外)。

（2）營業比重

業務內容	101 年度	100 年度
工業電腦 (AC)	9.33%	9.98%
網路通訊設備 (NC)	86.25%	87.20%
其它	4.42%	2.82%
合計	100.00%	100.00%

（3）公司目前之商品（服務）項目

①產業電腦(AC):包括嵌入式無風扇電腦(Embedded Fanless Computer）、車載電腦 (In-Vehicle Computer)，工業用嵌入式單板電腦 (Embedded Single Board) 以及整合視訊監控,影音通訊之解決方案，除了提供硬體之開發設計、生產製造以及行銷服務以外，也針對各種不同垂直產業之應用需求，提供客製化解決方案。

②遠端管理(Remote Management/IPMI)：可控管不同介面之伺服器、各式高階機架式系列整合性產品，可以透過網際網路遠端控制伺服器及其電源，搭配自行開發 IPKVM/IPMI 卡，可當 NC 產品之附加卡以增加其附加價值，該卡可遠端控制該 NC 產品並可監控其電源，同時可即時了解其電壓、溫度及風扇轉速，方便管理者進行遠端控管。

③網路通訊設備(NC)：因應網際網路通訊而產生的安全防護與整合管理的需求(如網路聯接埠監控、點對點私有虛擬網路、入侵檢測防護、電腦病毒過濾、蠕蟲與間諜程式、負載均衡、流量整型、無線網路認證、權限管理、網路弱點偵測...等應用服務)，設計生產其專用之硬體平台，並針對重點客戶提供從軟硬體工程設計開發、工業設計、工廠生產、品質管制到庫存管理等完整之運籌服務。此外，在此產品線上，積極與多家策略夥伴合作，將產品做進一步的設計區隔與應用加值，憑藉本公司優異的產品整合與驗證的能力，未來將延伸產品的應用於有別於安全管理的其他網路應用。

視訊監控以及影音通訊設備(VC)：Video Communication 事業群提供視訊監控以及影音通訊之解決方案，除了提供硬體

之開發設計、生產製造以及行銷服務以外，也透過與北美地區以及亞太地區之獨立軟體開發商合作，針對各種不同垂直產業之影音通訊應用需求，提供客製化解決方案。

（4）計劃開發之新商品（服務）

①嵌入式應用平台之軟體解決方案 (Embedded Application Software Solution):本公司為掌握內嵌式作業系統環境在工業控制及生活自動化領域的快速成長，已著手發展內嵌式作業系統(Embedded OS)及內嵌式應用平台(Embedded Application Platform)，提供客戶不同之作業系統之解決方案，以幫忙合作伙伴可於最快時間內，將產品導入市場。

②模組化嵌入式電腦平台：重點發展電腦控制核心模組與周邊輸出入控制模組，整合電源與散熱設計，彈性組合發展出垂直產業應用電腦平台。

③垂直產業應用電腦平台：Self-Service 應用電腦平台、工業控制人機介面、數位監控、車載、端點收銀機平台等。

④網路設備專用平台（Network Appliance）：網路通訊的應用層已隨著資料、語音與多媒體更廣泛的在網際網路傳遞而展現出更複雜的多樣性，這樣的趨勢將更具體的反應在企業對網路安全與管理有著更嚴格而完整的需求上。過去的一年，在產品的發展上，本公司已將硬體的設計漸漸由通用性的X86 架構往網路服務專用晶片為主，在未來的一年裏，將加強落實將此一技術方向，不同於 X86 的設計架構具有普遍、開放與兼容性高的特性；網路服務專用處理器晶片的設計架構將更具備專用與封閉的特性，以達到倍數的效能表現。但也由於封閉的特性，也同時對硬體設計廠商要求了更多研發資源的投入與未來的競爭力門檻的大幅提昇。這樣的投入力道與短期內看似效率前沿的不平衡將在未來的數年內發揮倍數的效益。而在產品的市場區隔上，本公司的策略更側重高階產品的研發上，此一趨勢也將是因應市場對高階產品的接受度大幅成長之故；另一方面也將因此提高未來產品的銷售毛利。

⑤網際網路遠端管理(Remote Management/IPMI)結合網路專用平台，提供遠端管理者可以在任何地方偵測得知伺服器之溫、溼度、風扇轉速及其相關之資訊以進行遠端診斷。

（二）產業概況

1.產業之現況與發展

(1) 雲端運算 (Cloud Computing)

雲端運算為 2011 年最具代表網路演化之里程碑，藉由 Google、Amazon 於雲端運算上的成功以及 Facebook and Twitter 在社群網站上的成功，使得全世界的網路先驅開始重視雲端運算所代來的商機，各國政府無一不重視雲端運算的無限潛力。如微軟，IBM 等等全球之名企業，也開始與各國合作。而台

灣的產業龍頭鴻海，也於台灣成立了雲端數據中心，全力發展雲端運算。而中國在 2010 年成立了中國雲端計算論壇，全力投入雲端計算發展。

本公司過去在網路安全與解決方案之平台之解決上面的經驗與投資，正可與現行雲端運算之解決方案完全結合，隨著市場上各家網路安全解決方案之方案領導廠商相繼投入到雲端運算，相信本公司於雲端運算領域中，可提供客戶最具競爭力與最佳解決方案之產品，並於網路設備專用平台上取得持續的領先地位。

(2) 網路安全市場發展概況

2012 年對於網路安全來說是非常不平靜的一年，在原有的攻擊模式下，新型的攻擊也相繼的推成出新。針對 Web 2.0 的攻擊開始大量爆發，以及各國駭客的互相較勁，對全球的網路安全、國家安全與經濟造成非常大威脅。另外，於 Apple and Goolge 相續推出 iPhone iOS 與 Andriod 平台後，網路安全之戰火延燒至手持式裝置。

2013 年對於網路安全來說也是考驗非常嚴峻的一年，隨著網路社群與雲端的興起，更多的安全問題與新型態之攻擊也相對湧現。

近年來企業對網路安全的需求依序為：

- 來自病毒感染後門監控程式電腦蠕蟲以及相關之變種碼的危害
- 間諜程式
- 垃圾郵件
- 內部員工的無意之不當使用
- 未經發現的應用程式漏洞
- 無線網路的使用
- 新的網路設備或服務項目的建置
- 網路惡客的入侵或攻擊
- 現有員工或企業伙伴的破壞
- 企業競爭者的惡意
- 對政府規範的滿足

2013 年新型對企業網路安全如下：

- 垃圾郵件與網路欺騙將成為對社群網路最新的威脅
- 雲端運算成為孕育駭客的新溫床
- 封閉式系統不再安全
- 智慧型手機安全問題益趨嚴重
- 搜尋引擎成為詐騙集團或駭客的全新獲利方式
- 虛擬化普及，安全威脅影響更廣
- 傳統攻擊方式再度興起，如 DDos

由以上的主要需求來源與網路威脅，我們可將目前全球網路安全管理業者的產品與服務大致歸類成下列四大項：

- 對網路傳遞內容的安全管理
  - 間諜程式的防制
  - 垃圾郵件的處理

- 新的服務程式的管控，如 Instant Massaging , Peer-to-Peer , File Transfer 等。

- 網路威脅的管理
  - 包含對企業網路前緣、內部網路、網路設備與應用程式的威脅採取保護，如 Firewall ,VPN,IDP,Anti-Virus Gateway 等。
  - 對於新技術(語音,網頁服務或儲存網路等)的威脅防護。
  - 對使用無線網路或其他移動式設備所造成的安全威脅。
- 使用者身份與權限管理
- 整體網路安全的環境弱點分析
  - 災難之風險評估
  - 導入其他新的網路安全技術
  - 企業資源軟體的風險評估

而這四大類的產品與服務大致上是以三種型態在市場銷售，以下對此三種型態的市場規模與成長狀況略作描述：

- 軟體型態，2006 年全球產值約為美金 15Billion，至 2011 年複合平均成長率約為 14%，內容包括
  - Secure Content Management
  - Identity and Access Management
  - Security and Vulnerability Management
  - Threat Management
  - Others
- 硬體型態，2006 年全球產值約為美金 8.6Billion，至 2011 年複合平均成長率約為 18%，內容包括
  - Secure content management
  - Firewall / VPN
  - Intrusion Detection and Prevention
  - Unified Threat Management
  - SSL/VPN Appliance
  - Hardware Authentication Token
  - Secure Content and Application Delivery
  - Others
- 服務型態，2006 年全球產值約為美金 20 Billion，至 2011 年複合平均成長率約為 17%，內容包括
  - Consulting
  - Implementation
  - Operations
  - Education and Training

網路安全與管理的市場至今仍處於產業高度成長的發展期階段，展望 2013 年，網路安全與管理的產品與服務更會因為更多的應用服務必須加入網路中，預計產業仍將處於多頭領導的態勢，使得硬體供應商得以表現突出的銷售成長數字與維持較好的銷售毛利。

(3) 產業上、中、下游之關聯性

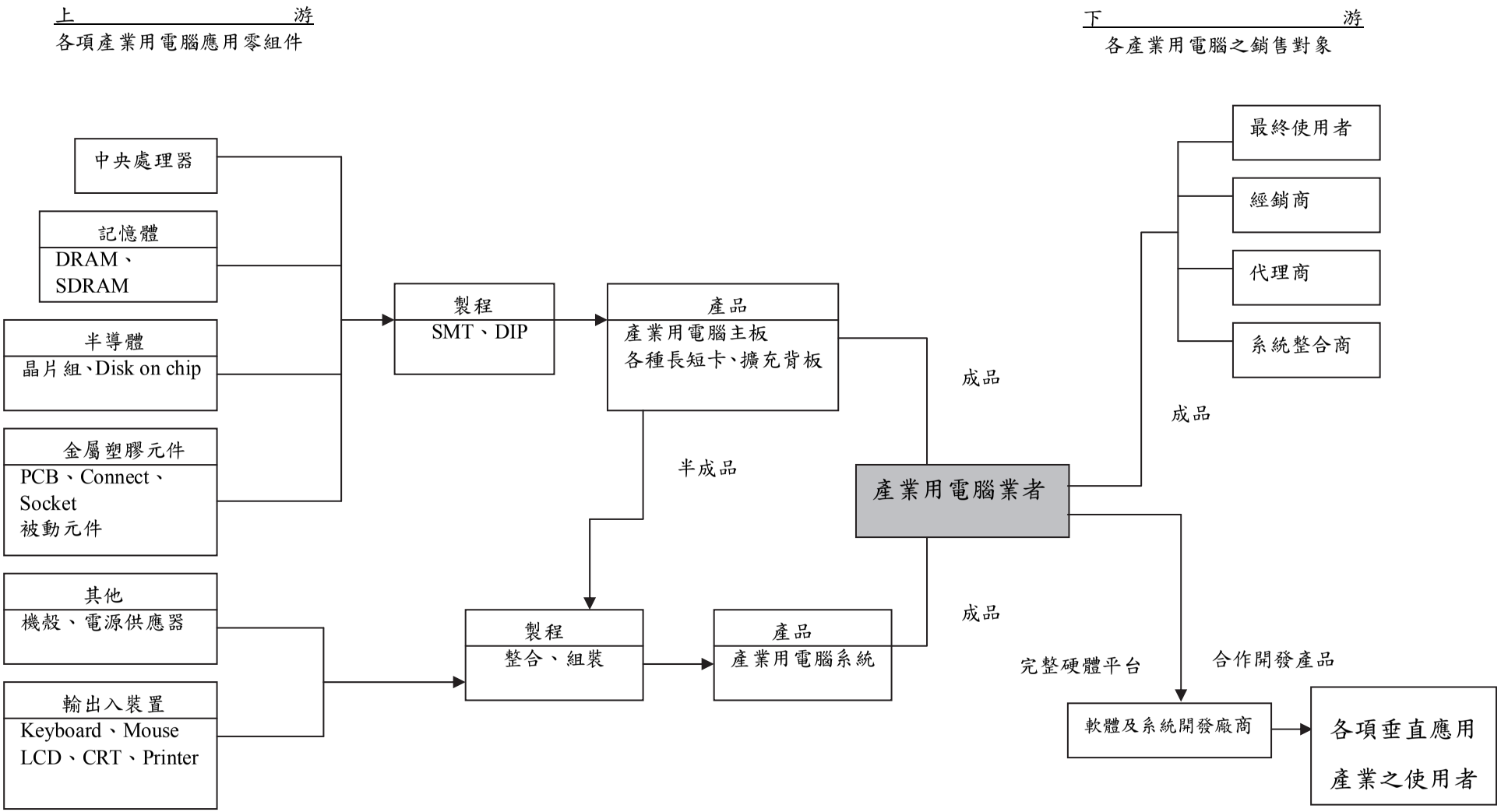

(4) 產品之發展趨勢

在現今資訊產品強調整合 3C(Computer、Communication、Consumer Electronic)的趨勢下，再加上網際網路（Internet）已漸漸深植於人們生活中，標準的 PC 或 Notebook 已無法完全滿足消費者對資訊產品的需求，而隨著技術的進步，原本不同領域的資訊產品界限，亦已不再像過去那麼涇渭分明，於是有所謂後 PC 時代的說法產生，而各廠商無不加緊努力研發新的資訊產品，以期滿足市場之新需求，而各領域的廠商在開發新的資訊產品時，多沿著其固有領域的競爭優勢，往將各種資訊功能整合至同一產品之方向上發展，而所發展出來的新產品，其共同的特性大都是結合強大而低廉的運算能力及網際網路的功能，並能方便攜帶且易於使用。

因此產業電腦已不再侷限於工業自動化之應用，其所扮演的角色愈來愈重要，舉凡如商業自動化中之收銀機、自動提款機、大樓自動化語音與影像監視系統、公共資訊導引系統與多媒體展示等，而在航太交通方面，目前已廣泛應用之交通監控系統、停車場自動化管理系統及未來配合全球衛星定位做速度、時間、座標與交通狀況之監控，並配合電子地圖可達成汽車自動導航及無人駕駛之需要等，更在大眾對生活便利的追求擴及至與生活息息相關的產業，如多媒體育樂、醫療…等，都可見到產業電腦相關產品之應用，有著極大之發展空間。

①企業儲存設備之應用

「企業儲存設備」泛指連接於伺服主機或網路上，提供電腦應用程式所需的資料檔案之存取與備份功能的儲存裝置系統。隨著資訊應用及網路資料之逐漸普遍，企業進行電子化及資訊化，亦成為維持未來競爭力的重要工作之一，伴隨著此一趨勢，衍生出許多新的需求如：企業資源管理、客戶關係管理、電子商務、知識管理等企業營運所需的整合應用系統的廣泛建置，上述需求均不免運用到許多資料上的連結及應用，近年來，在經歷一連串如 Y2K 年序危機、地震、火災、水災、電腦病毒、系統故障、恐怖攻擊等天災人禍後，企業更提高運用備份裝置系統之危機意識，因此未來與電腦儲存相關的裝置及軟硬體系統將成為企業資訊支出與架構的重點。

全球企業儲存產業的市場規模已逐漸擴大，而相關系統之規劃與建置，須考量時效、容錯(fault to lerance)、安全、備援及成本，故在產業用電腦領域之相關技術，正可提供「企業儲存設備」產品最好的硬體支援，應有極大之機會搶佔其硬體平台的市場。

且原本中小企業因儲存系統建置成本高昂之原因，這方面投資並不多，但由於英特爾開始力推平價之儲存系統平台，這塊瞄準中小企業平價儲存系統的市場，亦可望有爆炸性的成長，立端本身已有開發此類產品之成功經驗，未來成長之潛力可觀。

②2013年本公司網路安全與管理之硬體平台產品將走向更高階的市場區塊隨著網路安全的威脅逐年呈倍數增加，企業期待並接受高階產品能夠有嚴格的效能表現，而所謂高階產品需具備以下條件：

- 超強的運算能力 (Computing Power)
- 足夠的週邊配置 (I/O Implementation)
- 可靠的系統穩定性 (Reliability)
- 卓越的可服務性 (Serviceability)
- 簡易的可管理性 (Manageability)

• 高度的可擴充性 (Scalability)

為了達到高階產品的設計方案，新技術的導入相對變得十分重要，例如 X86 架構下日益熱絡的多核心系統、RISC(8/16/32 核心與多執行緒)架構下漸漸成形的網路服務處理器、5Gbe~100Gbe 的網路吞吐接口、系統冗餘的規格、高度簡易的模組化零組件更換設計、兼容軟體服務管理的程式介面等；本公司網路安全平台產品將加速高階產品技術的導入，並在 2011 年推出符合高階市場需求的產品。

2012 這一年裏，網路安全依然是新威脅、新技術繼續增多的一年，這一年中病毒、間諜軟體等安全威脅繼續給全球資訊化建設造成很大的經濟損失，同時也為我們的網路生活帶來很大的不便之處。在寬頻不斷普及和網路技術應用日益深入經濟與生活的情況下，安全威脅的擴散速度越來越快、危害範圍越來越大，安全產品廠商的競爭也日益加劇。進入 2013 年，電腦網路安全威脅日益嚴重，由於雲端, 智慧型手機 (iPhone, Android Phone)、社群網路 (Facebook, Twitter) 的新型網路趨勢的盛行，新型態之網路攻擊模式相繼出現，如釣魚手法，病毒攻擊，駭客活動，垃圾郵件等等攻擊猛增，從而也迫使電腦用戶的安全防範意識和手段不斷提高。網路安全正在走向產品功能的融合，軟硬體、安全產品和 IT 設備的融合，廠商之間的產品和解決方案的融合。網路安全環境決定著用戶的需求，用戶需要其安全設備能夠確實保障其網路安全。整體解決方案不僅是安全產品的簡單組合，而是需要協同發揮效能，確保網路的更安全。

③IPMI / LOM 遠端監控整合性產品之應用：

越來越多的大型數據中心和網路數據中心都在尋找一種可以高效、集中和統一管理所有 IT 設備的解決方案；面對不斷擴充、遷址、改建等引發的相關問題，大大增加了數據中心管理複雜度，其所面臨的問題與挑戰如下：

(1)數據中心設備數量繁多、硬體平台類型多樣。
(2)伺服器數量較多，對設備的安全性要求高。
(3)設備故障時，必須趕往現場，而不能遠端解決問題。
(4)不能遠端控制伺服器或設備的電源。
(5)設備的控制嚴重受到網路的限制，不能獨立於網路。
(6)數據中心設備分散在不同樓層，或是分布在不同地點，而且不能集中管理。
(7)不能使用統一介面進行集中管理及管控所有設備。

面對以上的種種挑戰，本公司的 IP Based 產品帶來的設備集中管理解決方案，使企業在機房設備集中管控方面不再被上述問題所煩擾，大大降低了整個系統管理的複雜度，並大幅提高系統穩定性、靈活性和安全性；幫助企業實現真正的人機分離，建造真正的“無人機房”，並且對全球分布的設備做任何時間、任何地點的集中安全控制，甚至是對每台設備的電源均可執行遠端開/關。

用最新 IP Based 產品的解決方案，可以提升企業 IT 設備的管理效率；對像電信、金融、政府與大型企業這樣擁有集中式大型數據機房又擁有眾多分支機構的企業而言，透過 IP Based 產品的解決方案，技術人員可以在任何地方、任何時間，輕鬆、隨意地控制和管理千里之外的系統，真可謂“機房零距離，管理零時差”！

(5) 競爭情形

由於產業用電腦屬於利基型產業，產品之毛利較其他資訊硬體產品為高，因此許多資訊業者未來極有可能跨足進入產業用電腦市場，使得其市場競爭趨於激烈。

雖然可預見有許多新的廠商未來可能加入競爭，但由於產業用電腦與一般資訊硬體產品具有較為不同之設計方式，有許多客製化及操作環境的設計考量，且其生產模式為少量多樣，和大量生產的消費性資訊硬體生產模式截然不同，因此其他新進入之業者在短時間內，應仍難對現存的產業用電腦業者造成威脅，惟有可能對產業用電腦部分產品之價格，造成一定程度之影響。

面對未來產業之激烈競爭,除在原有之垂直應用市場繼續耕耘外,將更著重在高度整合之系統產品(如網路/儲存/影像之安全應用),提升產品價值及立端之核心競爭力,以拉大與其他競爭者之距離。

（三）技術及研發概況

1.最近年度投入之研發費用

單位:新台幣仟元

項目＼年度	101 年度	當年度截至 102 年度 3 月
研發費用	219,759	57,944
營業收入淨額	2,770,035	670,989
研發費用佔營業收入淨額比例	7.93%	8.64%

本公司向來致力於研發之投入，101 年之研發費用金額約佔營收 7.93%，102Q1 則與去年度相當。

2.開發成功之技術或產品

(1)產品開發方面

年度	新產品類別	產品成果
100 年	AC	量產客製化 Embedded Board Computer
		量產 3.5"Embedded Board Computer
		量產 Fanless Embedded Computer
		量產客製化 Fanless Embedded Computer
		量產車載電腦
		量產智能電網用之通訊控制系統
	NC	量產 Intel/Risk 整合平台
		量產 Intel Tylersburg Westmere Highend 2U platform
		量產 Intel Foxhollow 32nm Core i3 or i5 platform
		量產 Intel McCreary Value G41 platform
		量產 Intel Atom Based Cost-Effective Network Appliance
		量產 Cavium Multi-Core Network Processor platform
		量產 Netlogic Multi-Core Network Processor platform
		量產 Cavium on Module expension card
		量產 Intel based 10G expension modules
		量產 Intel based GbE 8ports expension modules
		量產 Intel based fiber expension modules
		量產標準化/客製化網路安全單板電/平台系統如下: 70% X86 架構產品 Intel Atom / G41 / Q57 / 3450 / 3120 / 5100 / 55205% Multi-Core RISC Network Processor 架構產品 25% 各式網路安全平台 add-on module
		量產 Freescale QorIQ P1011/P1020
		量產 Intel 新一代 Sandy Bridge CPU 系列產品
		量產 Intel H61 晶片組產品
		量產 C206 晶片組模組化產品
		量產 Atom D525 DDR3 產品
101 年	AC	量產客製化 Embedded Board Computer
		量產 3.5"Embedded Board Computer
		量產 Fanless Embedded Computer
		量產客製化 Fanless Embedded Computer
		量產車載電腦
		量產智能電網用之通訊控制系統
		量產 INDUSTIAL COMPUTER
	NC	量產 Intel/Risk 整合平台
		量產 Intel **Romley** Highend 2U platform
		量產 Intel **Sandybridge / Ivybeidge + C206** platforms

年度	新產品類別	產品成果
101 年	NC	量產 Intel **Sandybridge / Ivybeidge + H61**platforms
		量產 Intel Atom Based Cost-Effective Network Appliance
		量產 Cavium Multi-Core Network Processor platform
		量產 Freescale Multi-Core Network Processor platform
		量產 AMD X86 Based Cost-Effective Network Appliance
		量產 VIA X86 Based Cost-Effective Network Appliance
		量產 Intel based 10G with / without bypass expansion modules
		量產 Intel based GbE with / without bypass expansion modules
		量產 Intel based fiber with / without bypass expansion modules
		量產標準化/客製化網路安全單板電/平台系統如下: 75% X86 架構產品 5% Multi-Core RISC Network Processor 架構產品 20% 各式網路安全平台 add-on module

(2)技術開發方面

序	專利名稱	專利類別	申請日期	申請地	有效期限
1	具鎖扣結構之電腦機殼	新型	90.03.07	台灣	92.03.11~102.03.06
2	可拆式電腦機殼後蓋	新型	90.03.05	台灣	90.10.21~102.03.04
3	儲存媒體固定架組	新型	90.05.09	台灣	91.10.11~102.05.08
4	資料處理裝置	新式樣	90.06.13	台灣	91.05.01~102.06.12
5	定位結構	新型	95.08.16	台灣	96.02-11~105.08.15
6	滑軌結構	新型	95.08.16	台灣	96.02-11~105.08.15
7	電腦殼體抽取式硬碟補強結構	新型	95.08.16	台灣	96.02-11~105.08.15
8	擋板裝置	新型	95.08.16	台灣	96.02-11~105.08.15
9	硬碟收藏盒	新型	96.04.25	大陸	96.05.31~106.05.31
10	機殼	新型	97.01.29	台灣	97.09.11~107.01.28
11	電子裝置用機殼與伺服器	新型	97.01.29	台灣	97.09.01~107.01.28
12	伺服器	新型	97.03.24	台灣	97.10.11~107.03.23
13	硬碟收藏盒	新型	96.04.25	台灣	96.10.21~106.04.24

序	專利名稱	專利類別	申請日期	申請地	有效期限
14	BNC 接頭裝置	新型	97.10.17	台灣	98.3.21~107.10.16
15	機殼散熱模組	新型	98.01.16	台灣	98.6.11~108.01.15
16	工業電腦	新型式	98.01.16	台灣	98.11.21~110.01.15
17	電子系統的機殼與電子系統	新型	98.07.09	台灣	98.12.21~108.07.08
18	一種具有可抽換散熱模組之伺服器結構	發明	98.10.07	台灣	實審中
19	A server structure with a replaceable heat-dissipating module	發明	98.12.29	美國	審查中
20	一種具有連接埠結構改良之伺服器	發明	98.10.09	台灣	實審中
21	Server with improved connecting port	發明	98.12.29	美國	98.12.29～118.12.29
22	一種具有可抽換模組之伺服器	發明	98.10.14	台灣	實審中
23	A server with a replaceable module	發明	98.12.29	美國	審查中
24	改良式崁入式系統之結構	發明	99.03.04	台灣	99.10.01~109.03.03
25	一種具有可調整腳座之崁入式系統	新型	99.03.04	台灣	99.07.01~109.03.03
26	網路分享器改名為 嵌入式系統結構	新式樣	99.03.04	台灣	100.06.11~111.03.03
27	工業電腦之軌道連接裝置	新型	100.7.22	台灣	100.12.11~110.7.21
28	一種面板固定結構改良	新型	101.3.23	台灣	101.07.11~111.03.22

（四）長、短期業務發展計畫

1.短期發展計畫

(1) 行銷策略方面

①建立以客戶為中心的行銷組織架構。

②鎖定既有客戶進行跨產品線行銷。

③策略聯盟相關廠商，提供獨特、具差異性的服務及產品給客戶，以提高公司競爭力。

④針對市場的需要，以期在最短的時間內，提供最新研發的產品。

⑤積極專注中國與北美市場，開發利基市場之 OEM/ODM 專案服務。

(2) 產品發展方面

以過去在工業用電腦之高度研發能力，下列五個方向為其研發新產品之目標：

①貼近垂直產業需求，提供適當產品及加值服務。
②硬體設備搭配軟體銷售，結合軟體開發業者發展策略聯盟。
③增建 RISC 及 SOC 核心技術，因應大量、低成本之需求。
④高速運算能力(High-computing Capability)。
⑤高度整合性功能(High-integration Function)。
⑥開發高度整合性儲存設備產品與 Video Communication 產品線，開發視訊監控以及多媒體網路串流應用產品，除提供原有客製化 OEM/ODM 服務以外，並發展具備完整應用程式之 turnkey 產品，以提供產品加值服務。

2.長期發展計畫

①行銷策略方面
i. 針對垂直應用市場深耕，提供整合平台產品及服務。
ii. 積極參加政府及知名團體舉辦之產品設計及品質獎項，及大型之國際性展覽，以提升公司形象及產品在國際上的知名度。
iii. 爭取與世界主要大廠 OEM/ODM 合作機會。
iv. 尋求垂直應用市場之策略聯盟夥伴。
v. 以 roadshow 方式，主動拜訪國際大型品牌客戶，以加速客戶瞭解新產品與方案，並針對客戶需求縮短回應時效。

②產品發展方面
i. 尋找新的垂直產業。
ii. 累積新的產業競爭優勢 Know-How。
iii. 整合以 IPC 為主之應用需求以創造新利基。
iv. 新增視訊監控與多媒體通訊產品，除了爭取國際大廠 OEM/ODM 合作，並投入新興市場客戶開發。

二、市場及產銷概況

(一)市場分析

1.主要商品（服務）之銷售（提供）地區：

單位：新台幣仟元

地區別＼年度		99 年度		100 年度		101 年度	
		銷售金額	%	銷售金額	%	銷售金額	%
內銷		46,863	2.76	50,477	2.22	63,704	2.30
外銷	亞洲	692,690	40.86	764,651	33.69	791,608	28.58
	美洲	811,274	47.86	1,260,213	55.52	1,498,524	54.10
	歐洲	123,538	7.29	129,766	5.72	232,059	8.38
	非洲	2,336	0.14	3,270	0.14	3,708	0.13
	大洋洲	18,417	1.09	61,621	2.71	180,432	6.51
	小計	1,648,255	97.24	2.219,521	97.78	2.7606,331	97.70
合計		1,695,118	100.00	2,269,998	100	2,770,035	100

2.市場佔有率及市場未來之供需狀況與成長性

工業電腦(IPC)產業在跨國公司委外代工的比率升高下，未來具有高度成長性。相對於一般商用 PC，工業電腦因為客製化程度高加上少量多樣，使得 IPC 代工廠商擁有較高的毛利率，致使其獲利能力強勁。 此外在系統、

通路加值商以及跨國公司為了降低成本壓力，委外代工比例逐年增加，相對也帶動國內 IPC 廠商的成長提升。市場未來之供需狀況與成長性十分強勁。

(1) 工業電腦(AC)：

工業電腦隨著應用領域持續擴大，由工業應用朝向生活化發展，透過垂直產業的耕耘如數位看板、博弈、醫療、安全監控、國防、電信網通、交通、端點銷售系統（POS）及工業自動化等等，未來成長率預期將遠高於 5%。工業電腦的成長效益將同時帶動垂直產業的 ODM 與 OEM 市場分工。

內嵌式電腦市場，客製化客戶的數量相當多，成長速度很快，針對這樣的快速需求產生的解決方案是其重點，內嵌式電腦規格是以 PICMG 定義的平台為基礎發展從 3.5”，5.25”PC104，Mini ITX，slot CPU card 與 Backplane 到 Cmpact PCI，COM (Computer On Module) Express，Micro TCA 等功能規格產品皆包含在內，而結合內嵌式 Software 如 Linux 等以成為一功能規格皆獨特的產品特色，以符合工業應用的需求，其快速成長為本公司發展的動力也是利基之一。

(2) 網路通訊設備(NC)：

全球網路安全專用硬體設備在 2007 年的產值約為美金$5.2 billion， 至 2011 年之複合年平均成長率約為 14%~17%，$500 以下的低階產品約佔 19%，$500~$1500 的中低階產品約佔 11%，$1500~$9999 的中階產品約佔 23%，$10000~$29999 的中高階產品約佔 18%，高於$30000~$29999 的高階產品約佔 18%，其他定義約佔 11%；以應用區分虛擬私有網路設備約佔 14%， 入侵檢測設備約佔 18.5%，防毒閘道器設備約佔 10%，多功能/整合式威脅管理設備約佔 50%。

而以區域市場的消費比例分析，北美市場約佔 47%，歐洲與中東市場約佔 9%，亞洲市場約佔 23%，中南美市場約佔 7%，其它市場約佔 14%。

再以設備供應商所在區域作分析，大多數全球性質的供應商皆集中於北美，如 Adtran、Array、Avaya、Aventail、Celestix、Cipher Optics、 Cisco、Cyber guard、 F5、Fortinet、 GTA、ISS、 iPolicy、Juniper、 McAfee、Notel、Serve Gate、Sonic Wall、Symentec、Tipping point、 Watchguard 等，中國與日韓的區域性供應商亦蓬勃發展中，惟其仍專注於當地區域市場，對全球市場的整體影響力仍然不大。

本公司網路安全硬體平台產品線於 2012 年的出貨分析，北美市場約佔出貨的 54%， 亞洲市場約佔出貨的 29%，歐洲市場約佔出貨的 8%，其他市場約佔出貨 9%；由以上之數據分析，目前本公司對區域市場的銷售現況與市場關注力度是符合市場現況的。

在市場的發展策略上，由於產業特性，我們將特別關注於如何建立高效率的客戶服務機制，其中包括為策略夥伴建立專責服務的組織型態、提高串聯整個設計生產運籌之反應時間、加強因設計技術的提昇而產生的產品區隔、持續精進的量產品質與做為一個領導廠商該創造的產業視野等五項；藉由策略的徹底落實，發展成為我們的競爭利基，並期許建立以客戶服務為中心思想的競爭門檻，徹底區隔與目前競爭者在產品價格上之追逐。

2013 年，在銷售策略上，本公司將維持目前的銷售策略與對區域市場側重的比例，以更多的資源發展更多的高階產品，以更開放的態度尋找與策略夥伴合作的最大化，以更開放的行動評估各種新技術與新元件的產品化可行性，以繼續維持目前的領導位置。

3.競爭利基

(1) 優良的生產技術及良好的品質

有鑑於外包生產對於產品品質及生產時程無法完全符合要求，因此本公司於 89 年初建立自有之生產線，並對於其生產品質進行嚴格之管控，本公司 94 年生產線直通率(即從生產線完工後直接測試之良率)約達 93.50%，95 年約 94.98%，96 年約 93.52%，97 年 96.31%，98 年為 96.73%，99 年為 95.88%，100 年為 97.03%，101 年為 97.8%，在產能持續不斷提升之情況下仍可維持高水準的良率，主要歸功於多年來致力於追求品質精實目標之努力。另本公司在 PCB 板雙面製成技術良率向來居同業水準之上，因此自近年來不斷吸引許多 OEM 之訂單，使產能充分利用不致閒置，也由於生產線良好的生產品質及技術，可收取較高之代工利潤。

(2) 具競爭力的研發能力

由於產業用電腦產業具有少量多樣之特性，須經常配合顧客之需求而設計產品，因此研發能力十分重要。此外本公司並不時舉辦研發人員之教育訓練及技術交流活動，以提升研發水準。另外本公司亦不斷投入人力及資源於研發工作，其 101 年年底之員工總人數為 470 人，其中研發人員占員工總人數為 25%，由此可知本公司對研發作業之重視程度。

(3) 整合網路之能力

由於看好未來產品整合網路功能及網路安全需求之趨勢，本公司針對網路相關產品之研發整合能力，積極地延攬研發人才及尋求技術合作夥伴。目前本公司研發部門已具備整合網路安全功能之能力，並尋找到美國及台灣網路安全硬體平台之軟體廠商策略聯盟，與其軟體相結合並順利出貨。由於本公司進入網路整合及網路安全領域較同業為早，亦較同業累積更多相關產品整合網路之經驗，由於傳統工控市場中之產品大多缺乏網路整合功能，因此相較於其他同業在整合網路功能之相關產品上，佔有相當高程度之競爭優勢，再加上固有優越之客製化能力，應可穩固此一利基產品市場。

(4) 客戶關係穩固，互動良好

產業用電腦廠商對於行銷通路建立與維持十分重視，因為產業用電腦產業之特性是產品生命週期長，對於產品穩定度及配合客戶需求需具備相當程度，故與客戶需保有十分良好的互動及溝通，方能達到客戶之要求。本公司主要銷售對象為涵蓋經銷商、代理商及系統整合業者，與客戶的關係不僅為單純產品銷售，亦與客戶攜手合作跨足全球市場拓展業務，以加強與客戶之關係，亦使產品能夠更為符合客戶之需求。例如客戶在行銷產品時，本公司相關人員會直接到場提供技術諮詢之服務，另外本公司更和各下游系統整合商及經銷商合作在國際展覽中展出其產品。這些舉動不但為客戶及本公司創造更多的市場需求，更增強與客戶間之合作與互動關係。

(5) 海內外區域化之售後服務

本公司自 93 年開始便積極佈建海內外區域之售後及維修服務，讓客戶能於最短之時間內，獲得快速優質的服務，以建立與客戶間良好之合作關係，對於客源穩定性具有極佳之助益。

4.發展遠景之有利、不利因素與因應對策

(1) 有利因素

①未來全球之市場成長可期

本公司加速導入新技術，包括 x86 架構的多核心系統、RISC 架構的網路服務處理器、零組件模組化以及兼容軟體服務管理的程式介面等，並於 2011 年推出符合高階市場的產品。而根據富士 Chimera 總研之研究結果顯示，UTM 市場未來將以高階產品之成長率最高，且其市場規模占整體 UTM 市場之比重將由 2011 年之 29.07%成長至 2013 年 34.78%，且其 2013 年銷售金額將可達 32,000 百萬日圓，故未來市場成長可期。

②台灣擁有成本及技術上之優勢

由於台灣資訊產品上、中、下游供應鏈完整，相對於其他國際競爭者而言具價格優勢，因此在取得生產原料供應方面，更易取得量足價廉之原物料；另外，資訊產業在台灣發展蓬勃，資訊相關人才充足，因此本公司在台灣除可擁有原料成本優勢，同時其所需要之相關人才亦不虞匱乏。

③研發能力優良

本公司向來以研發為重，除陸續投入大量研發經費外，也不斷引進優良的研發人才及先進之技術。產業用電腦之應用相較於一般資訊產業，具有較不同的設計需求，因此本公司之研發團隊依其長期在產業用電腦領域之研發經驗，充分掌握產業用電腦之相關技術應用，因應客戶不同之需求設計新產品，並兼顧產品品質之要求。近年來本公司領先同業進入網路相關應用產品之市場，目前已研發出網路安全應用相關之產品，累積許多網路功能整合之研發經驗，再結合原有產業用電腦高度客製化之能力，使在整合網路功能之產品，可以取得領先同業之地位，也創造了本公司產品之口碑及市場。

④上下游合作伙伴

本公司同時結合上下游廠商與客戶成為合作伙伴，在產品的應用面上相互整合，提供客戶完整的解決方案與開發方案。

⑤網路應用產品開發驗證與生產測試技術之提昇

自 1999 年跨足網路安全平台之研發製造後，目前已有多次與國際網安大廠合作經驗，人員相關知識大幅累積，尤其在產品開發驗證與生產測試技術的提昇，最能區隔化與競爭對手的實力差距，並提供使用者有多樣化的選擇，適用範圍涵蓋乙太網路(Ethernet)、高速乙太網路(Fast Ethernet)、超高速乙太網路(Gigabit)、非同步傳輸網路(ATM), USB 與框架快遞(Frame Relay)等網路型態奠定公司繼續往網路高層協定應用產品開發的基礎，以符合資訊產業多變的特性與客戶多樣化的需求，並可提高為客戶生產網路產品時的效率和品質。

(2) 不利因素

①市場競爭日趨激烈

產業用電腦領域之競爭者日眾，有許多新加入競爭者，大廠亦不斷擴充產能，競爭日趨激烈。

因應對策：本公司在面對眾多競爭者時，以多年在產業用電腦之研發優勢，生產較高技術整合之利基型產品，和對手劃分出明顯市場區隔，並在激烈競爭中仍能維持其價格及毛利。

②需求多樣化

產業電腦的生態已與過去不同，早期之產業電腦多以長短卡搭配背板所組成，但近年來不同產業需求差異化越來越明顯，這使得供應廠商需開發出不同形式之硬體平台以滿足不同客戶之需求，相對的我們需投入更多的研發資源及人力以滿足客戶之需求。

因應對策：由於本公司較早進入產業用電腦產業市場，其研發團隊皆具有極佳之經驗，除持續提升研發人員之素質，增添先進之研發設備，以不斷加強研發能力與速度之外，本公司亦導入週邊模組化，核心共用化之設計概念，除可降低研發成本與節省研發人力外，亦可快速反應客戶之需求，並降低使用過多不同零件所造成的庫存風險.且產業用電腦以能符合客戶需求之研發整合能力，及快速調整反應之生產能力為其主要產業利基，其產業模式和一般之資訊產品有相當程度之差異，因此，本公司並不在價格上和後進者做削減競爭，而以能生產整合軟硬體之系統產品，滿足客戶之需求，建立長久之合作關係，滿足各種不同需

求市場為其競爭策略，以維持較高之利潤，且亦不易為其他競爭者所模仿。同時開發新一代的硬體應用組合方式，因應客戶在實際應用面的需求，讓客戶的產品可以快速反應市場需求。

（二）主要產品之重要用途及產製過程

（1）主要產品之重要用途

主要產品	重要用途
工業電腦（AC）	收銀機、電腦輔助教學、測試設備、環境監控、e-Commerce、醫療儀器、地理資訊系統及生活自動化設備、商用遊戲機、數位電子看板、智能交通監控系統 、車載系統、工業控制、自動化系統、監控系統(Surveillance System)、電信傳輸網路管理及資料取得與處理系統
網路通訊設備（NC）	應用於以下敘述之網路通訊安全防護應用的專用硬件平台: 網路聯接埠監控、防火牆、點對點私有虛擬網路、入侵檢測防護、電腦病毒過濾、蠕蟲與間諜程式、垃圾郵件過濾、負載均衡、流量整型、無線網路身份認證、權限管理、網路弱點偵測、即時訊息監控與企業程式服務品質保障等設備。
網路儲存設備(NS) Network Storage	1. 網路儲存應用整合及提供解決方案 2. (NAS)Network Attached Storage主要為提供檔案分享以及備份的機制.
其它	其他零組件或原材料買賣及加工服務

（2）產製過程

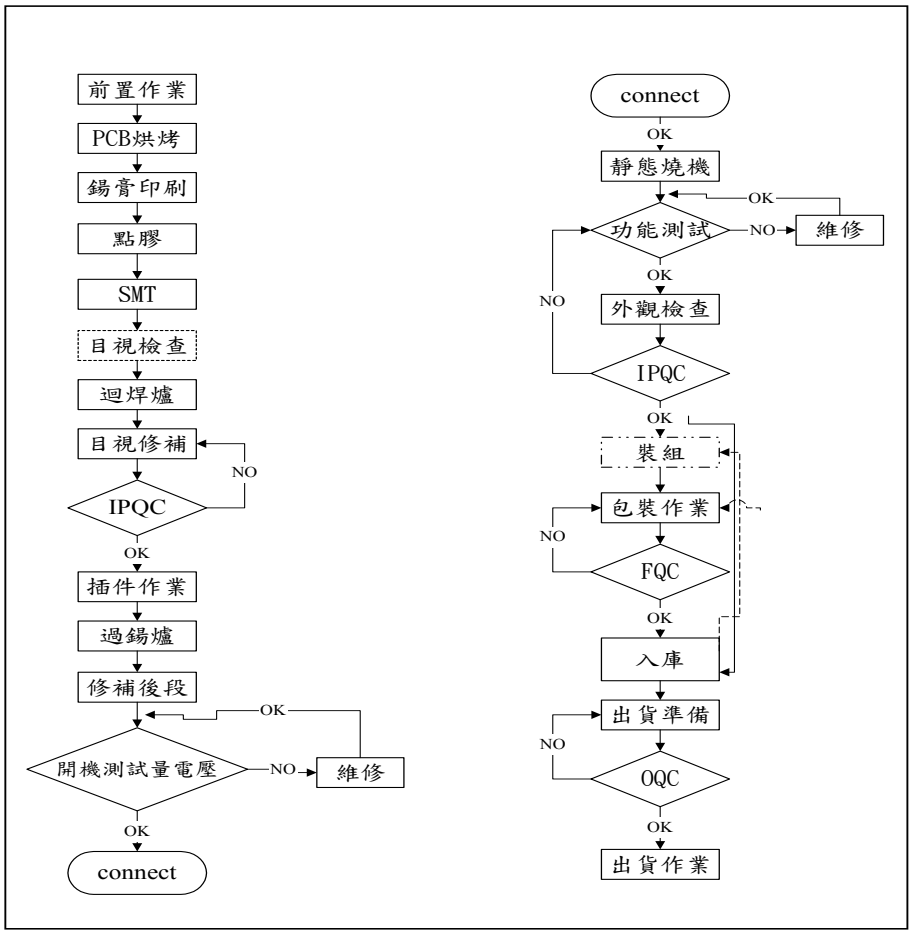

（三）主要原料之供應狀況：

本公司產品主要原料為印刷電路板、積體電路、機構及壓克力板

主要供應商如下：

原料名稱	供應來源	供應國	供應狀況
CHIPS、CPU、IC	建智、世平、益登、茂澤等	台灣	良好
DRAM	創見、商越等	台灣	良好
PCB	慶生、伊博等	台灣	良好
POWER SUPPLY	新巨、全漢等	台灣	良好
CHASSIS	崙強、岳峰等	台灣	良好
HDD	捷元	台灣	良好

（四）主要銷貨客戶名稱及其銷貨金額與比例暨增減變動原因：

(1)主要銷貨客戶名單：

單位：新台幣仟元

	100 年				101 年				102 年度截至前一季止			
項目	名稱	金額	占全年度銷貨淨額比率〔%〕	與發行人之關係	名稱	金額	占全年度銷貨淨額比率〔%〕	與發行人之關係	名稱	金額	占當年度截至前一季止銷貨淨額比率〔%〕	與發行人之關係
1	Lanner USA	502,018	22.12	關係人	Lanner USA	662,166	23.90	關係人	Lanner USA	155,352	23.15	關係人
2	CWT005	358,276	15.78	無	CAN006	384,931	13.90	無	CWT005	95,846	14.28	無
3	CAN006	354,432	15.61	無	CWT005	378,311	13.66	無	CCP002	92,508	13.79	無
4	立華	225,806	9.95	關係人	CCP002	237,582	8.58	無	CAN006	60,747	9.05	無
5	CSC013	188,095	8.29	無	立華	214,719	7.75	關係人	立華	51,910	7.74	關係人
6	CCP002	114,144	5.03	無	CSC013	158,732	5.73	無	CDT006	30,948	4.61	無
7	友訊	45,465	2.00	關係人	CEN002	125,276	4.52	無	CSC013	28,183	4.20	無
8	CUH001	41,970	1.85	無	LEI	61,971	2.24	關係人	CEN002	18,824	2.81	無
9	LEI	37,084	1.63	關係人	CDT006	52,419	1.89	無	LEI	18,783	2.80	關係人
10	CIC010	36,529	1.61	無	CPF001	47,314	1.71	無	CSC016	7,975	1.19	無
	其他	366,178	16.13		其他	446,613	16.12		其他	109,913	16.38	
	銷貨淨額	2,269,998	100		銷貨淨額	2,770,035	100		銷貨淨額	670,989	100	

增減變動原因：

101 年度美洲市場營收佔整體營收的 54.10%，其中 Lanner USA 銷售比重由 22.12%增加為 23.90%，居銷售客戶排行之首；CAN006 之銷售情況則較 100 年度成長，居 101 年第二大銷貨客戶，CWT005 銷售比重由 15.78%降為 13.66%，雖然 CWT005 銷售比重降低，可是其銷貨金額為增加；友訊則因其訂單減少，對其之銷售金額亦隨之減少。由於銷售策略調整，大洋洲市場營收由 2.71%增加為 6.51%。

整體而言，本公司最近二年度銷售對象變化，主因係為市場需求變化調整銷售策略而改變，故其變化情形尚屬合理。

(2)主要進貨廠商名稱及其進貨金額與比例暨增減變動原因：

單位：新台幣仟元

	100 年				101 年				102 年度截至前一季止			
項目	名稱	金額	占全年度進貨淨額比率〔%〕	與發行人之關係	名稱	金額	占全年度進貨淨額比率〔%〕	與發行人之關係	名稱	金額	占當年度截至前一季止進貨淨額比率〔%〕	與發行人之關係
1	VSP001	240,652	15.40	無	VSP001	217,770	12.23	無	VGZ008	85,755	16.28	無
2	VGZ008	150,777	9.65	無	VGZ008	165,876	9.32	無	VSP001	39,509	7.50	無
3	VEB005	91,011	5.82	無	VSG001	73,432	4.13	無	VCS007	24,311	4.62	無
4	VSG001	66,860	4.28	無	VEB005	72,165	4.05	無	VEB005	19,085	3.62	無
5	VTG005	52,010	3.33	無	VCS007	70,501	3.96	無	VAR007	19,028	3.61	無
6	VED008	48,933	3.13	無	VTG005	67,192	3.77	無	VED008	18,671	3.54	無
7	VCS007	46,109	2.95	無	VED008	56,321	3.16	無	VTG005	17,668	3.35	無
8	VSY002	43,640	2.79	無	VLC003	53,699	3.02	無	VLC003	15,272	2.90	無
9	VLC003	38,162	2.44	無	VYF002	45,515	2.56	無	VSS025	12,296	2.33	無
10	VCH006	34,075	2.18	無	VGY003	40,507	2.28	無	VMZ004	12,046	2.29	無
	其他	750,937	48.04		其他	917,165	51.52		其他	263,179	49.96	
	進貨淨額	1,563,166	100		進貨淨額	1,780,143	100		進貨淨額	526,820	100	

增減變動原因：

整體而言，本公司最近二年度主要進貨廠商之變動，主要係因應客戶營收增加及需求變化及配合公司進貨廠商策略而有所調整，其進貨增加及增減變化情形尚屬合理。

（五）最近二年度生產量值表：

單位：台；片；新台幣仟元

生產量值 年度 / 主要商品（或部門別）	100 年度			101 年度		
	產能	產量	產值	產能	產量	產值
AC	203,332	30,259	186,420	216,737	26,096	203,857
NC		141,159	1,632,440		163,939	2,029,111
加工		235	397		0	0
小計		171,653	1,819,257		190,035	2,232,968
其他		431	560		502	220
合計		172,084	1,819,817		190,537	2,233,189

（六）、最近二年度銷售量值

單位：台；片；新台幣仟元

年度銷售量值 / 主要商品（或部門別）	100 年度				101 年度			
	內銷		外銷		內銷		外銷	
	量	值	量	值	量	值	量	值
AC	2,806	14,821	28,543	211,713	2,177	18,140	26,190	243,403
NC	2,210	31,705	134,167	1,947,764	2,924	40,989	146,151	2,373,458
加工	102	43	212	53	0	0	0	0
其他	1,996	1,707	20,751	28,192	365	108	28,695	44,195
原材料及其他商品買賣（註）	128,973	2,062	129,322	31,938	62,740	4,821	145,775	44,921
合計(未含原材料及其他商品買賣,註)	7,114	48,276	183,673	2,187,721	5,466	59,237	201,036	2,661,056

註：由於原材料及其他商品買賣之內容種類繁雜，單位不一，為避免扭曲其他主要產品銷量比重，故未計入銷售量之合計數。

三、從業員工

最近二年度從業員工人數、平均服務年資、平均年齡及學歷分布比率：

年度		100 年度	101 年度	102 年度截至 04 月 30 日止
員工人數	經理人	44	36	38
	一般員工	191	242	253
	直接員工	165	192	189
	合計	400	474	480
平均年歲		34.16	36.8	37.12
平均服務年資		4.44	4.08	4.18
學歷分布比率	博士	0%	0%	0%
	碩士	7%	9%	9%
	大專	58%	55%	59%
	高中	27%	27%	24%
	高中以下	8%	9%	8%

註一：經理人係指經理級(含)以上人員，不含專案經理。

四、環保支出資訊

1.最近年度及截至年報刊印日止，因污染環境所受損失（包括賠償）及處分之總額，並說明未來因應對策（包括改善措施）及可能之支出：無。

2.由於歐盟要求進口貨物需為無鉛產品，本公司為因應法規(RoHS)要求，製程上積極進行導入無鉛製程，及尋找配合之無鉛原料供應商合作，生產線積極投入相當人力以完成無鉛產品之製程能力，綜上而言，本公司不致受 RoHS 法規而有重大不利之影響。

五、勞資關係

(一)現行重要勞資協議及實施情形

1.員工福利措施

(1)盈餘分享

本公司每年度皆發放員工現金分紅或等值股票，以使員工分享公司之成長利潤。另外，本公司設有專案獎金及年終獎金制度，章程中亦訂有員工分紅之條文，希望員工亦分享公司之盈餘，增加向心力。(紅字待確認)

(2)生日禮券。

(3)端午/中秋禮金。

(4)年節禮品。

(5)婚/喪/喜/慶禮金。

(6)國/內外旅遊。

(7)健康檢查。

(8)全方位教育訓練。

2.退休制度

本公司依勞基法規定按月提撥薪資總額之2%為退休準備金，並成立勞工退休準備金監督委員會以執行監核。

另，自民國九十四年七月一日起配合勞工退休金條例(以下簡稱「新制」)之實施，原適用該辦法之員工如經選擇適用新制後之服務年資或新制施行後到職之員工其服務年資改採確定提撥制，其退休之給付由本公司按月以不低於每月工資百分之六提繳退休金，儲存於勞工退休金個人專戶。

3.其他重要協議：無。

(二)最近年度及截至年報刊印日止，因勞資糾紛所遭受之損失，並揭露目前及未來可能發生之估計金額與因應措施，如無法合理估計者，應說明其無法合理估計之事實：

本公司員工因故請求本公司負連帶賠償責任金額約10,963千元。民國一〇一年四月經台灣高等法院判決本公司應連帶給付5,290千元，及自民國九十六年十月十四日起至清償日止按年息5%計算之利息。惟本公司與另一被告均已向台灣最高法院提出上訴，目前尚在審理中。民國一〇二年三月三十一日、一〇一年十二月三十一日、三月三十一日及一月一日止，本公司因上述事項均估列6,370千元，帳入負債準備項下。

六、重要契約

無。

七、董事及監察人之訓練

職稱	姓名	進修日期	主辦單位	課程名稱	進修時數
董事長	周逸文	101.12.12	財團法人中華民國證券暨期貨市場發展基金會	內線交易及企業犯罪之司法訴訟程序實務篇	3 小時
董事	陳睿緒	101.6.26	財團法人中華民國證券暨期貨市場發展基金會	虛偽財報與董監責任	3 小時
獨立董事	呂鴻德	101.11.28	財團法人中華民國證券暨期貨市場發展基金會	最董監事及大股東之股權及稅務規劃實務解析	3 小時
監察人	陳秉毅	101.9.20	財團法人中華民國證券暨期貨市場發展基金會	上市上櫃公司誠信經營與企業社會責任座談會	3 小時

八、經理人參與公司治理有關之進修與訓練

職稱	姓名	進修日期	主辦單位	課程名稱	進修時數
副總經理	王秀美	101.08.24	財團法人財經研究教育基金會	員工獎酬暨限制型股票實務解析	3 小時
副總經理	王秀美	101.12.06	會計研究發展基金會	財務長菁英論壇	3 小時
經理	曾淑玲	101.07.11	會計研究發展基金會	(會計主管初任課程)發行人證券商證券交易所會計主管專業認證/替代資格認證班	24 小時

九、員工之進修與訓練

項目	班次數	總人次	總時數	總費用
新進人員訓練	7	114	15.5	0
專業職能訓練	155	2445	224	55850
7S 訓練	12	144	12	0
ISO 訓練	1	18	1	0
勞工安全訓練	17	327	81	11400
總計	192	3048	333.5	67250

十、員工行為或倫理守則

本公司於「工作規則」第二章「行為準則」中明訂：職業道德、行政倫理、智慧產權、環保節電、煙害防治等，作為員工行為之遵循標準。

十一、工作環境與員工人身安全保護措施

本公司針對同仁工作環境與人身安全部份，施以健全之 5S 制度、ISO 14001 (環境管理系統)與 OHSAS 18001 (職業安全衛生管理系統)進行管理，透過上述管理系統的推行，來加強公司環境維護與同仁作業之安全管理，進而提昇工作效率；對於一般及特殊作業之同仁安全保護措施方面，除提供必要性之安全防護器具外，並辦理作業環境檢測、教育訓練、健康檢查、定期檢測工作場所等，以提升同仁危害意識，降低危害發生。

十二、具行業特殊性的關鍵績效指標（Key Performance Indicator，KPI）

無。

陸、財務概況

一、最近五年度簡明財務資料

(一)簡明資產負債表及綜合損益表資料

1. 簡明資產負債表　　單位：新台幣千元

項目＼年度		最近五年度財務資料					當年度截至102年3月31日財務資料
		97 年	98 年	99 年	100 年	101 年	
流動資產		不適用	不適用	不適用	不適用	不適用	1,831,400
不動產、廠房及設備		不適用	不適用	不適用	不適用	不適用	803,104
無形資產		不適用	不適用	不適用	不適用	不適用	-
其他資產		不適用	不適用	不適用	不適用	不適用	48,710
資產總額		不適用	不適用	不適用	不適用	不適用	2,683,214
流動負債	分配前	不適用	不適用	不適用	不適用	不適用	986,263
	分配後	不適用	不適用	不適用	不適用	不適用	
非流動負債		不適用	不適用	不適用	不適用	不適用	327,096
負債總額	分配前	不適用	不適用	不適用	不適用	不適用	1,273,311
	分配後	不適用	不適用	不適用	不適用	不適用	
歸屬於母公司業主之權益		不適用	不適用	不適用	不適用		
股本		不適用	不適用	不適用	不適用	不適用	724,406
資本公積		不適用	不適用	不適用	不適用	不適用	165,915
保留盈餘	分配前	不適用	不適用	不適用	不適用	不適用	471,967
	分配後	不適用	不適用	不適用	不適用	不適用	
其他權益		不適用	不適用	不適用	不適用	不適用	6,081
庫藏股票		不適用	不適用	不適用	不適用	不適用	(31,954)
非控制權益		不適用	不適用	不適用	不適用	不適用	29,884
權益總額	分配前	不適用	不適用	不適用	不適用	不適用	1,366,299
	分配後	不適用	不適用	不適用	不適用	不適用	

＊公司若有編製個體財務報告者，應另編製最近五年度個體之簡明資產負債表及綜合損益表。

＊採用國際財務報導準則之財務資料不滿5個年度者，應另編製下表（2）採用我國財務會計準則之財務資料。

2.簡明綜合損益表

單位：新台幣千元

年度 項目	最近五年度財務資料					當年度截至102年3月31日財務資料
	97 年	98 年	99 年	100 年	101 年	
營業收入	不適用	不適用	不適用	不適用	不適用	818,434
營業毛利	不適用	不適用	不適用	不適用	不適用	254,669
營業損益	不適用	不適用	不適用	不適用	不適用	66,322
營業外收入及支出	不適用	不適用	不適用	不適用	不適用	17,417
稅前淨利	不適用	不適用	不適用	不適用	不適用	83,739
繼續營業單位本期淨利	不適用	不適用	不適用	不適用	不適用	67,636
停業單位損失	不適用	不適用	不適用	不適用	不適用	
本期淨利（損）	不適用	不適用	不適用	不適用	不適用	67,636
本期其他綜合損益（稅後淨額）	不適用	不適用	不適用	不適用	不適用	19,808
本期綜合損益總額	不適用	不適用	不適用	不適用	不適用	87,444
淨利歸屬於母公司業主	不適用	不適用	不適用	不適用	不適用	66,279
淨利歸屬於非控制權益	不適用	不適用	不適用	不適用	不適用	1,357
綜合損益總額歸屬於母公司業主	不適用	不適用	不適用	不適用	不適用	84,448
綜合損益總額歸屬於非控制權益	不適用	不適用	不適用	不適用	不適用	2,996
每股盈餘	不適用	不適用	不適用	不適用	不適用	0.94

＊公司若有編製個體財務報告者，應另編製最近五年度個體之簡明資產負債表及綜合損益表。

＊採用國際財務報導準則之財務資料不滿 5 個年度者，應另編製下表（2）採用我國財務會計準則之財務資料。

(二)簡明資產負債表及損益表資料-我國財務會計準則

1.簡明資產負債表-我國財務會計準則

單位：新台幣千元

項目＼年度		最近五年度財務資料				
		97 年	98 年	99 年	100 年	101 年
流動資產		610,687	844,170	866,692	1,191,077	1,350,106
基金及投資		293,360	248,310	284,611	332,408	338,761
固定資產		370,779	353,838	419,108	830,784	800,967
無形資產		-	-	-	-	668
其他資產		27,050	50,175	22,843	1,699	3,013
資產總額		1,301,876	1,496,493	1,593,254	2,355,968	2,493,515
流動負債	分配前	367,517	562,012	694,935	1,034,611	910,856
	分配後	386,017	568,462	701,485	1,007,188	註 1
長期負債		-	-	-	258,000	258,000
其他負債		10,034	9,981	9,651	20,712	48,868
負債總額	分配前	377,551	571,993	704,586	1,313,323	1,217,724
	分配後	396,051	578,443	711,136	1,285,900	註 5
股本		613,555	643,405	654,675	664,495	724,406
資本公積		133,552	139,269	144,715	137,891	164,860
保留盈餘	分配前	160,807	134,786	113,822	259,623	419,312
	分配後	142,307	118,666	107,272	174,933	註 5
金融商品未實現損益		364	391	426	471	-
累積換算調整數		18,993	6,649	(1,831)	12,119	31
未認列為退休金成本之淨損失		-	-	-		(864)
股東權益總額	分配前	924,325	924,500	888,668	1,042,645	1,275,791
	分配後	905,825	918,050	882,118	1,028,236	註 1

註1：尚待一〇二年度股東會決議。

2.簡明損益表-我國財務會計準則

單位：新台幣千元

項目＼年度		最近五年度財務資料				
		97 年	98 年	99 年	100 年	101 年
營業收入		1,478,020	1,314,688	1,695,118	2,269,998	2,770,035
營業毛利		381,066	343,818	366,890	578,569	822,029
營業利益		42,013	5,831	2,637	151,918	256,242
營業外收入		66,691	15,248	43,709	59,015	66,837
營業外損失		34,294	33,447	23,802	6,143	21,701
稅前損益		74,410	(12,368)	22,544	204,790	301,378
稅後損益		68,346	10,979	19	152,351	244,379
每股盈餘(元)	追溯調整前	1.12	0.18	0	2.36	3.49
	追溯調整後	1.05	0.17	0	2.20	(註1)

註１：尚待一〇二年度股東會決議。

（三）最近五年度簽證會計師姓名及其查核意見

1.最近五年度簽證會計師之姓名及其查核意見

年度	簽證會計師姓名	查核意見
97 年	黃柏淑、俞安恬	修正式無保留意見（註 1）
98 年	黃柏淑、俞安恬	修正式無保留意見（註 2）
99 年	黃柏淑、俞安恬	修正式無保留意見（註 3）
100 年	黃柏淑、俞安恬	修正式無保留意見（註 4）
101 年	黃柏淑、俞安恬	修正式無保留意見（註 5）

註 1：有關本公司長期股權投資之金額為 33,994 仟元，認列之相關投資損失 11,287 仟元，採其他會計師之查核報告，按權益法評價認列。

註 2：有關本公司長期股權投資之金額為 5,655 仟元，認列之相關投資損失 28,372 仟元，採其他會計師之查核報告，按權益法評價認列。

註 3：有關本公司長期股權投資之金額為 40,112 仟元，認列之相關投資損失 10,153 仟元，採其他會計師之查核報告，按權益法評價認列

註 4：有關本公司長期股權投資之金額為 46,459 仟元，認列之相關投資損失 6,976 仟元，採其他會計師之查核報告，按權益法評價認列。

註 5：有關本公司長期股權投資之金額為 59,361 仟元，認列之相關投資收益 180 仟元，採其他會計師之查核報告，按權益法評價認列。

二、最近五年度財務分析

（1）財務分析

年度 / 分析項目(註 2)			最近五年度財務分析					當年度截至 102 年 3 月 31 日
			97 年	98 年	99 年	100 年	101 年	
財務結構（%）	負債占資產比率		不適用	不適用	不適用	不適用	不適用	49
	長期資金占不動產、廠房及設備比率		不適用	不適用	不適用	不適用	不適用	202
償債能力%	流動比率		不適用	不適用	不適用	不適用	不適用	186
	速動比率		不適用	不適用	不適用	不適用	不適用	104
	利息保障倍數		不適用	不適用	不適用	不適用	不適用	54
經營能力	應收款項週轉率（次）		不適用	不適用	不適用	不適用	不適用	6.37
	平均收現日數		不適用	不適用	不適用	不適用	不適用	57.30
	存貨週轉率（次）		不適用	不適用	不適用	不適用	不適用	3.06
	應付款項週轉率（次）		不適用	不適用	不適用	不適用	不適用	4.89
	平均銷貨日數		不適用	不適用	不適用	不適用	不適用	119.28
	不動產、廠房及設備週轉率（次）		不適用	不適用	不適用	不適用	不適用	4.08
	總資產週轉率（次）		不適用	不適用	不適用	不適用	不適用	1.22
獲利能力	資產報酬率（%）		不適用	不適用	不適用	不適用	不適用	10.33
	權益報酬率（%）		不適用	不適用	不適用	不適用	不適用	20.05
	占實收資本比率（%）	營業利益	不適用	不適用	不適用	不適用	不適用	36.62
		稅前純益	不適用	不適用	不適用	不適用	不適用	46.24
	純益率（%）		不適用	不適用	不適用	不適用	不適用	8.10
	每股盈餘（元）(註 2)		不適用	不適用	不適用	不適用	不適用	0.94
現金流量	現金流量比率（%）(註 3)		不適用	不適用	不適用	不適用	不適用	6.83
	現金流量允當比率（%）		不適用	不適用	不適用	不適用	不適用	34.09
	現金再投資比率（%）		不適用	不適用	不適用	不適用	不適用	2
槓桿度	營運槓桿度		不適用	不適用	不適用	不適用	不適用	1.20
	財務槓桿度		不適用	不適用	不適用	不適用	不適用	1.02
說明最近二年度各項財務比率變動原因。（若增減變動未達 20% 者可免分析）								

＊公司若有編製個體財務報告者，應另編製公司個體財務比率分析。

＊採用國際財務報導準則之財務資料不滿 5 個年度者，應另編製下表（2）採用我國財務會計準則之財務資料。

註 1：年報本表末端，應列示如下之計算公式：

1.財務結構

(1)負債占資產比率＝負債總額／資產總額。

(2)長期資金占不動產、廠房及設備比率＝（權益總額＋非流動負債）／ 不動產、廠房及設備淨額。

2.償債能力

(1)流動比率＝流動資產／流動負債。

(2)速動比率＝（流動資產－存貨－預付費用）／流動負債。

(3)利息保障倍數＝所得稅及利息費用前純益／本期利息支出。

3.經營能力

(1)應收款項(包括應收帳款與因營業而產生之應收票據)週轉率＝ 銷貨淨額／各期平均應收款項(包括應收帳款與因營業而產生之應收票據)餘額。

(2)平均收現日數＝365／應收款項週轉率。

(3)存貨週轉率＝銷貨成本／平均存貨額。

(4)應付款項(包括應付帳款與因營業而產生之應付票據)週轉率＝ 銷貨成本／各期平均應付款項(包括應付帳款與因營業而產生之應付票據)餘額。

(5)平均銷貨日數＝365／存貨週轉率。

(6) 不動產、廠房及設備週轉率＝銷貨淨額／平均不動產、廠房及設備淨額。

(7)總資產週轉率＝銷貨淨額／平均資產總額。

4.獲利能力

(1)資產報酬率＝〔稅後損益＋利息費用×（１－稅率）〕／ 平均資產總額。

(2)權益報酬率＝稅後損益／平均權益總額。

(3)純益率＝稅後損益／銷貨淨額。

(4)每股盈餘＝（歸屬於母公司業主之損益－特別股股利）／加權平均已發行股數。（註 4）

5.現金流量

(1)現金流量比率＝營業活動淨現金流量／流動負債。

(2)淨現金流量允當比率＝最近五年度營業活動淨現金流量／最近五年度(資本支出＋存貨增加額＋現金股利)。

(3)現金再投資比率＝(營業活動淨現金流量－現金股利)／(不動產、廠房及設備毛額＋長期投資＋其他非流動資產＋營運資金)。(註 5)

6.槓桿度：

(1)營運槓桿度＝(營業收入淨額－變動營業成本及費用) ／ 營業利益(註 6)。

(2)財務槓桿度＝營業利益 ／ (營業利益－利息費用)。

註 2：上開每股盈餘之計算公式，在衡量時應特別注意下列事項：

1.以加權平均普通股股數為準，而非以年底已發行股數為基礎。

2.凡有現金增資或庫藏股交易者，應考慮其流通期間，計算加權平均股數。

3.凡有盈餘轉增資或資本公積轉增資者，在計算以往年度及半年度之每股盈餘時，應按增資比例追溯調整，無庸考慮該增資之發行期間。

4.若特別股為不可轉換之累積特別股，其當年度股利（不論是否發放）應自稅後淨利減除、或增加稅後淨損。特別股若為非累積性質，在有稅後淨利之情況，特別股股利應自稅後淨利減除；如為虧損，則不必調整。

註 3：現金流量分析在衡量時應特別注意下列事項：

1.營業活動淨現金流量係指現金流量表中營業活動淨現金流入數。

2.資本支出係指每年資本投資之現金流出數。

3.存貨增加數僅在期末餘額大於期初餘額時方予計入，若年底存貨減少，則以零計算。

4.現金股利包括普通股及特別股之現金股利。

5. 不動產、廠房及設備毛額係指扣除累計折舊前之不動產、廠房及設備總額。

（2）財務分析-我國財務會計準則

年度 分析項目（註 1）			最近五年度財務分析				
			97 年	98 年	99 年	100 年	101 年
財務結構(%)	負債占資產比率		29	38	44	56	49
	長期資金占固定資產比率		249	261	212	157	191
償債能力(%)	流動比率		166	150	125	115	148
	速動比率		120	101	63	70	98
	利息保障倍數		28	(8)	12	37	35
經營能力	應收款項週轉率（次）		6.17	6.10	6.06	6.20	5.30
	平均收現日數		59.15	59.83	60.23	58.87	68.86
	存貨週轉率（次）		4.97	4.45	3.83	3.81	4.27
	應付款項週轉率（次）		5.25	4.60	4.79	6.26	5.60
	平均銷貨日數		73.44	82.02	95.30	95.80	85.48
	固定資產週轉率（次）		3.99	3.72	4.04	2.73	3.46
	總資產週轉率（次）		1.14	0.88	1.06	0.96	1.11
獲利能力	資產報酬率（％）		5.10	0.87	0.11	7.96	10.38
	股東權益報酬率（％）		7.52	1.19	0	15.78	21.08
	占實收資本％比率	營業利益	6.85	0.91	0.40	22.86	35.37
		稅前純益	12.13	(1.92)	3.44	30.82	41.60
	純益率（％）		4.62	0.84	0	6.71	8.82
	每股盈餘(元)追溯調整(註 2)		1.05	0.17	0	2.36	3.49
現金流量	現金流量比率（％）(註 3)		48.20	4.17	註 2	13.23	40.74
	現金流量允當比率（％）		100.47	59.86	19.02	44.61	52.30
	現金再投資比率（％）		9	-	註 2	5	13
槓桿度	營運槓桿度		1.62	6.23	11.73	1.38	1.27

說明最近二年度各項財務比率變動原因。(若增減變動未達 20% 者可免分析)

1.財務結構之長期資金佔固定資產比率增加：101 年保留盈餘因獲利增加而增加，使得股東權益增加之比率大於固定資產增加之比率所致。

2.償債能力之流動比率增加：101 年應收帳款因營收增加而增加，使得流動資產增加之比率大於流動負債增加之比率。

3.償債能力之速動比率增加：係因 101 年流動資產金額增加且存貨金額減少，使得流動資產扣除存貨及預付費用後之比率大於流動負債增加之比率。

4.經營能力之固定資產週轉率增加：101 年營收增加之比率大於固定資產增加之比率。

5 獲利能力之資產報酬率、股東權益報酬率、營業利益及稅前純益佔實收資本比率增加：係因 101 年營收及獲利增加，使得資產報酬率及股東權益報酬率也因此而增加。

6.現金流量之現金再投資比率增加：101 年營收及獲利增加，使得營業活動淨現金流量及流動資產亦同時增加。

註 1：年報本表末端，應列示如下之計算公式：

1.財務結構

(1)負債占資產比率＝負債總額／資產總額。

(2)長期資金占固定資產比率＝（股東權益淨額＋長期負債）／ 固定資產淨額。

2.償債能力

(1)流動比率＝流動資產／流動負債。

(2)速動比率＝（流動資產－存貨－預付費用）／流動負債。

(3)利息保障倍數＝所得稅及利息費用前純益／本期利息支出。

3.經營能力

(1)應收款項(包括應收帳款與因營業而產生之應收票據)週轉率＝ 銷貨淨額／各期平均應收款項(包括應收帳款與因營業而產生之應收票據)餘額。

(2)平均收現日數＝365／應收款項週轉率。

(3)存貨週轉率＝銷貨成本／平均存貨額。

(4)應付款項(包括應付帳款與因營業而產生之應付票據)週轉率＝ 銷貨成本／各期平均應付款項(包括應付帳款與因營業而產生之應付票據)餘額。

(5)平均銷貨日數＝365／存貨週轉率。

(6)固定資產週轉率＝銷貨淨額／平均固定資產淨額。

(7)總資產週轉率＝銷貨淨額／平均資產總額。

4.獲利能力

(1)資產報酬率＝〔稅後損益＋利息費用×（１－稅率)〕／ 平均資產總額。

(2)股東權益報酬率＝稅後損益／平均股東權益淨額。

(3)純益率＝稅後損益／銷貨淨額。

(4)每股盈餘＝（稅後淨利－特別股股利）／加權平均已發行股數。(註 4)

5.現金流量

(1)現金流量比率＝營業活動淨現金流量／流動負債。

(2)淨現金流量允當比率＝最近五年度營業活動淨現金流量／最近五年度(資本支出＋存貨增加額＋現金股利)。

(3)現金再投資比率＝(營業活動淨現金流量－現金股利)／(固定資產毛額＋長期投資＋其他資產＋營運資金)。(註 5)

6.槓桿度：

(1)營運槓桿度＝(營業收入淨額－變動營業成本及費用) ／ 營業利益(註 6)。

(2)財務槓桿度＝營業利益 ／ (營業利益－利息費用)。

註 2：上開每股盈餘之計算公式，在衡量時應特別注意下列事項：

1.以加權平均普通股股數為準，而非以年底已發行股數為基礎。

2.凡有現金增資或庫藏股交易者，應考慮其流通期間，計算加權平均股數。

3.凡有盈餘轉增資或資本公積轉增資者，在計算以往年度及半年度之每股盈餘時，應按增資比例追溯調整，無庸考慮該增資之發行期間。

4.若特別股為不可轉換之累積特別股，其當年度股利（不論是否發放）應自稅後淨利減除、或增加稅後淨損。特別股若為非累積性質，在有稅後淨利之情況，特別股股利應自稅後淨利減除；如為虧損，則不必調整。

註 3：現金流量分析在衡量時應特別注意下列事項：

1.營業活動淨現金流量係指現金流量表中營業活動淨現金流入數。

2.資本支出係指每年資本投資之現金流出數。

3.存貨增加數僅在期末餘額大於期初餘額時方予計入，若年底存貨減少，則以零計算。

4.現金股利包括普通股及特別股之現金股利。

5. 固定資產毛額係指扣除累計折舊前之固定資產總額。

三、最近年度財務報告之監察人審查報告

立端科技股份有限公司
監察人審核報告書

茲准

董事會造送之本公司一〇一年度財務報表、合併財務報表業經安侯建業聯合會計師事務所黃柏淑、俞安恬會計師查核竣事，連同營業報告書及盈餘分配表，經本監察人審查完竣，認為尚無不符，爰依公司法第二百十九條之規定，繕具報告。

此　　致

立端科技股份有限公司一〇二年股東常會

監察人：黃文良
盧瑞中

中　華　民　國　一　〇　二　年　三　月　二　十　六　日

四、最近年度財務報告

請詳附件一。

五、最近年度經會計師查核簽證之公司個體財務報告

請詳附件二。

六、公司及其關係企業最近年度及截至年報刊印日止，如有發生財務週轉困難情事，及其對本公司財務狀況之影響

無。

柒、財務狀況及經營結果之檢討分析與風險事項

一、財務狀況

單位：新台幣千元

項目 \ 年度	101 年度	100 年度	差異	
			金額	%
流動資產	1,350,106	1,191,077	159,029	13.35%
長期投資	338,761	332,408	6,353	1.91%
固定資產	800,967	830,784	(29,817)	-3.59%
其他資產	3,013	1,699	1,314	77.34%
資產總額	2,493,515	2,355,968	137,547	5.84%
流動負債	910,856	1,034,611	(123,755)	-11.96%
長期負債	258,000	258,000	0	0.00%
其他負債	48,868	20,712	28,156	135.94%
負債總額	1,217,724	1,313,323	(95,599)	-7.28%
股本	724,406	664,495	59,911	9.02%
資本公積	164,860	137,891	26,969	19.56%
保留盈餘	419,312	259,623	159,689	61.51%
其他項目	(32,787)	(19,364)	(13,423)	69.32%
股東權益總額	1,275,791	1,042,645	233,146	22.36%

重大變動項目說明：

(一)、其他資產較民國100年增加，主要為101年之存出保證金增加所致。

(二)、其他負債較民國100年增加，主要係101年營收及獲利增加，使得遞延所得稅負債估列及遞延收入亦隨之增加所致。

(三)、資本公積較民國100年增加，主要係101年發行之員工認股權憑證及員工分紅所產生之資本公積股票溢價所致。

(四)、保留盈餘較民國100年增加係因101年之營收大幅成長，獲利增加所致。

(五)、股東權益其他項目與民國100年金額之變動，主要係101年之子公司外幣財務報表轉換我國貨幣財務報表之換算差額，累積換算調整數所致。

二、經營結果

(一)、經營結果比較分析:

經營結果比較分析表

單位：新台幣千元

年度 / 項目	101 年度 小計	101 年度 合計	100 年度 小計	100 年度 合計	增減金額	變動比例(%)
營業收入總額	2,797,342		2,282,798		514,544	22.54%
減：銷貨退回	23,934		7,527		16,407	217.98%
銷貨折讓	3,373		5,273		(1,900)	-36.03%
營業收入淨額		2,770,035		2,269,998	500,037	22.03%
營業成本		1,948,006		1,691,429	256,577	15.17%
聯屬公司間未實現銷貨毛利淨變動數		(23,598)		(24,127)	529	-2.19%
已實現營業毛利		798,431		554,442	243,989	44.01%
營業費用		542,189		402,524	139,665	34.70%
營業利益		256,242		151,918	104,324	68.67%
營業外收入及利益		66,837		59,015	7,822	13.25%
營業外支出及損失		21,701		6,143	15,558	253.26%
繼續營業部門稅前淨利		301,378		204,790	96,588	47.16%
減：所得稅費用(利益)		56,999		52,439	4,560	8.70%
繼續營業部門稅後淨利		244,379		152,351	92,028	60.41%

增減比例變動分析：

1.本年度因營收大幅成長，致使已實現營業毛利增加。

2.營業毛利之變動分析請詳(二)之說明。

3.營業利益係因本年度營收大幅成長且毛利率上升，雖營業費用亦相對增加，然營業利益仍較100年度增加。

4.營業外之出及損失較民國100年度增加，主要為101年認列兌換損失及利息費用增加所致。

(二)營業毛利變動分析

單位：新台幣千元

	前後期增(減)變動數	差異原因		
		數量差異	售價差異	組合差異
工業電腦 (AC)	16,232	(27,254)	(36,667)	80,153
網路通訊設備 (NC)	205,898	(377,379)	(356,852)	940,129
小計	222,130	(404,633)	(393,519)	1,020,282
其他	21,330			
	243,460			

說明	本公司本期營業收入較上期增加 22%，其中各類產品銷售金額皆增加，雖產品銷售總數量下降，較高階之產品銷售數量較前一年度多，與前一年度相同產品銷售單價格則略有減少，然新增產品銷售及毛利增加，致使本期毛利率較上期上升，整體營業毛利金額呈增加。	1.數量及售價差異:本年度因 NC 銷售比重較多屬高階產品，致產生不利之數量及價格差異。 2.銷售組合差異:本期因 NC 產品銷售比重明顯增加，且銷售單價上升大於成本單價上漲之影響數，致產生有利之銷售組合差異。

三、現金流量分析

(一)本年度現金流量變動情形

單位：新台幣千元

期初現金餘額	全年來自營業活動淨現金流量	全年現金流出量	現金剩餘（不足）數額	現金不足額之補救措施	
				投資計劃	理財計劃
227,471	371,046	(120,900)	260,301	-	-

1.本年度現金流量變動情形分析：

營業活動：本年度來自營運活動之現金流入為 371,046 仟元。

投資活動：本年度購置固定資產及取得長期股權投資增加等投資活動之現金流出為(120,900)仟元。

融資活動：本年度短期借款減少及發放現金股利等融資活動之現金流出為(217,316)仟元。

(二)未來一年度現金流量變動情形

單位：新台幣千元

期初現金餘額	全年來自營業活動淨現金流量	全年現金流出(入)量	現金剩餘（不足）數額	現金不足額之補救措施	
				投資計劃	理財計劃
260,301	245,404	(122,954)	538,370	-	-

1.未來一年度現金流量情形分析：

(1)營業活動：營業活動現金流量考慮獲利情況及營運支出預計產生 245,404 千元之現金流入。

(2)投資及融資活動：預計因購置機器設備、發放股東現金紅利及董監酬勞 122,954 千元之現金流出。

2.預計現金不足額之補救措施及流動性分析：無。

四、最近年度重大資本支出對財務業務之影響

(一)重大資本支出之運用情形及資金來源：無

(二)預計可能產生效益：無

五、最近年度轉投資政策及獲利或虧損之主要原因與其改善計畫及未來一年投資計畫

轉投資分析表

單位：新台幣仟元

轉投資事業	會計處理辦法	投資成本	帳面價值	101 年投資報酬		政策	獲利或虧損之主要原因	改善計畫	未來其他投資計畫
				投資損益	分配股利				
Lanner Electronics USA,INC.(註)	權益法	80,633	50,644	9,706	0	拓展銷售據點	產業循環所致	無	無
Lanner Electronics (Mauritius) INC.	權益法	84,990	278,400	27,604	0	因應海外投資公司之管理	業務擴展成功，效益顯現	無	無
LEI TECHNOLOGY CANADA INC.	權益法	26,950	8,717	(9,526)	0	拓展銷售據點	產業循環所致	無	無
永備資訊股份有限公司	權益法	0	0	388(註 1)	0	強化產品整合	投資效益尚未展現	無	無
友恆創業投資股份有限公司	成本法	1,000	1,000	0	0	無	為本公司依成本法計價之轉投資公司	無	無

資料來源：本公司 101 年度會計師查核簽證財務報表。

註 1：係處分投資利益 388 仟元。

六、最近年度及截至年報刊印日止風險事項之分析評估

(一)利率、匯率變動、通貨膨脹情形對公司損益之影響及未來因應措施

單位：新台幣仟元

項目	對公司損益影響			未來因應措施
	科目	101年度	100年度	
利率	短期借款	140,000	331,896	100年度因購入中興廠廠房及土地，故銀行借款增加。101年本公司考量利息支出成本及利率波動，陸續以自有營運資金償還短期借款，以降低利率波動影響。
	長期付息負債	258,000	258,000	
	利息支出	8,812	5,716	
匯率變動	兌換淨(損)益	(12,866)	10,976	本公司財會部門定期蒐集匯率資料，掌握匯率變動趨勢，以決定適時轉換台幣之時點或避險性之遠期外匯買賣，並要求對主要供應商之付款幣別更改為外幣，以求降低匯兌風險部位。
通貨膨脹	0	0	0	101年度並無通貨膨脹情事。

(二)最近年度從事高風險、高槓桿投資、資金貸與他人、背書保證及衍生性商品交易之政策、獲利或虧損之主要原因及未來因應措施

1、本公司最近年度並未從事高風險、高槓桿投資及背書保證之行為。

2、本公司最近年度所從事之衍生性商品交易係為遠期外匯交易，主要是規避外幣債權因匯率變動產生風險之避險交易。

(三)未來研發計畫及預計投入之研發費用

1. 101 年度研發計劃概況

專案編號	計畫進度	預計完成日期
PDN-120002	試產階段	2012/8/30
PDN-120003	試產階段	2012/4/30
PDN-120004	試產階段	2012/4/30
PDN-120005	設計階段	2012/11/5
PDN-120006	試產階段	2012/9/26
PDN-120008	試產階段	2012/5/30
PDN-120009	試產階段	2012/4/30
PDN-120010	試產階段	2012/3/31
PDN-120011	試產階段	2012/3/9
PDN-120013	試產階段	2012/4/30
PDN-120014	試產階段	2012/8/30
PDN-120016	試產階段	2012/5/16
PDN-120017	試產階段	2012/5/16
PDN-120018	試產階段	2012/10/31
PDN-120019	試產階段	2012/6/30
PDN-120022	試產階段	2012/8/31
PDN-120024	試產階段	2012/10/31
PDN-120025	設計階段	2012/5/1
PDN-120026	試產階段	2012/3/31
PDN-120027	試產階段	2012/9/30
PDN-120028	試產階段	2012/9/30
PDN-120034	試產階段	2012/8/1
PDN-120041	設計階段	2012/9/30
PDN-120042	設計階段	2012/11/16
PDN-120043	試產階段	2012/7/30
PDN-120046	設計階段	2012/10/30
PDN-120047	試產階段	2012/1/31
PDN-120048	試產階段	2012/12/31
PDN-120049	試產階段	2012/12/31
PDN-120050	試產階段	2012/6/30
PDN-120051	試產階段	2012/12/25
PDN-120052	試產階段	2012/11/30
PDN-120053	試產階段	2012/12/31
PDN-120060	試產階段	2012/7/31
PDN-120061	設計階段	2013/1/14

專案編號	計畫進度	預計完成日期
PDN-120067	試產階段	2012/11/7
PDN-120068	試產階段	2012/10/31
PDN-120070	設計階段	2012/12/31
PDN-120071	試產階段	2012/8/20
PDN-120072	試產階段	2012/8/31
PDN-120075	設計階段	2013/2/28
PDN-120080	試產階段	2012/12/7
PDN-120082	試產階段	2012/12/28
PDN-120086	設計階段	2013/6/21
PDN-120096	試產階段	2012/12/10
PDN-120097	設計階段	2013/3/31
PDN-120107	設計階段	2013/5/9
PDN-120108	試產階段	2013/3/1
PDN-120109	設計階段	2013/3/1
PDN-120110	設計階段	2012/11/30
PDN-120117	試產階段	2012/12/31
PDN-120118	試產階段	2013/1/15
PDN-120119	試產階段	2012/12/31
PDN-120120	試產階段	2012/12/31
PDN-120121	設計階段	2013/5/26
PDN-120123	試產階段	2013/4/20
PDN-120124	試產階段	2013/3/18
PDN-120125	試產階段	2012/12/31
PDN-120126	試產階段	2013/2/1
PDN-120131	設計階段	2013/4/19
PDN-120137	設計階段	2013/4/30
PDN-120138	設計階段	2013/9/30
PDN-120139	設計階段	2013/4/1
PDN-120145	設計階段	2013/1/31
PDN-120154	設計階段	2013/8/31
PDN-120155	設計階段	2013/7/24

本公司秉持研發自主之信念，主要技術來源係由公司長期培養研發人員，進行專案研究計劃開發而來，最近年度主要之研發計劃主要係 Network Appliance/Transportation/Embedded及Smart Grid相關產品應用及開發，並陸續投入量產，未來一年本公司仍將持續投入研究發展，以長期累積之研發成果，不斷提高研發及產品效能，以取得市場競爭優勢。

2. 預估投入之研發費用

本公司向來以高度研發技術能力深獲肯定，預計將於未來三年持續投入新台幣七億元研發費用，以期進行產品整合及保有競爭優勢。

(四)國內外重要政策及法律變動對公司財務業務之影響及因應措施：

1.公司對於最近年度國內外重要政策及法律變動均已採取適當措施，因此對本公

司財務業務並未產生重大之影響。

2.為因應上市櫃公司應於2013 年開始全面採用國際會計準則（IFRS），本公司已於2010年成立跨部門專案小組負責推動，並訂定集團內關係企業之因應計劃。

3.因應「股票上市或於證券商營業處所買賣公司薪資報酬委員會設置及行使職權辦法」及「公開發行公司應設置獨立董事適用範圍」之公布，本公司已針對薪酬委員會設置及獨立董事導入事宜進行規劃及處理。

4.本公司為因應法規(RoHS)要求，製程上導入無鉛製程，及尋找配合之無鉛原料供應商合作，生產線積極投入相當人力以完成無鉛產品之製程能力，綜上而言，本公司不致受國內外重要政策及法律變動而有重大不利之影響。

(五)科技改變及產業變化對公司財務業務之影響及因應措施

由於網路通訊市場愈趨熱絡成熟，本公司推出之網路通訊設備及網路電話交換機正符合市場需求，且積極投入研發及不斷強化產品功能，以培養成為未來主力產品，預計可掌握市場未來商機。

(六)企業形象改變對企業危機管理之影響及因應措施

本公司企業形象向來良好，並無任何不良企業形象之相關報導。

(七)進行併購之預期效益、可能風險及因應措施：不適用。

(八)擴充廠房之預期效益、可能風險及因應措施：無

(九)進貨或銷貨集中所面臨之可能風險及因應措施

本公司最大銷貨客戶約佔營業淨額24%，主係本公司積極投入網路通訊產品開發並成為關係良好之廠商，本公司將透過開發新產品及積極尋找新客戶以降低銷售集中所面臨之風險。另在進貨廠商方面，最大進貨廠約佔進貨總金額12%，並無進貨風險集中之虞。

(十)董事、監察人或持股超過百分之十之大股東，股權之大量移轉或更換對公司之影響、風險及因應措施：獨立董事林瑞唐因個人因素於102年1月2日辭任；法人監察人友佳投資有限公司於102年3月26日辭任，預計將於102年度股東常會改選，對本公司尚無重大之影響。

(十一)經營權之改變對公司之影響、風險及因應措施：不適用。

(十二)本公司董事、監察人、總經理、實質負責人、持股比例超過百分之十之大股東及從屬公司已判決確定或尚在繫屬中之重大訴訟、非訟或行政爭訟事件，其結果可能對股東權益或證券價格有重大影響者，其系爭事實、標的金額、訴訟開始日期、主要涉訟當事人及截至年報刊印日止之處理情形：無。

(十三)其他重要風險及因應措施：無。

七、其他重要事項

1.資產負債評價科目提列方式的評估依據及基礎

項次	資產負債評價科目	評估依據	評估基礎
1	透過損益按公允價值衡量之金融資產(及負債)	公允價值	金融機構之報價為公平市價
2	放款及應收款	採有效利率法以攤銷後成本減除損損失衡量，惟短期應收款像之利息認列不具重大性之情況除外。	評估是否存在客觀證據顯示個別金融資產發生減損。
3	備抵存貨跌價損失	成本與淨變現價值孰低	淨變現價值：以資產負債表日正常營業下之估計售價減除至完工尚需投入之成本銷售費用為計算基礎

2.風險管理之組織架構

<table>
<tr><th>重要風險評估事項</th><th>風險控制直接單位
(業務主辦單位)
(第一機制)</th><th>風險審議及控制

(第二機制)</th><th>董監事會及稽核室
(第三機制)</th></tr>
<tr><td>一、利率、匯率及財務風險
二、高風險高槓桿投資、資金貸予他人、衍生性商品交易、金融理財投資</td><td>財務部門
財務部門</td><td>董事長室
董事長室</td><td rowspan="6">董監事會：(風險評估控管之決策與最終控制)

稽核室：
(風險之檢查、評估、督導、改善追蹤、報告)</td></tr>
<tr><td>三、研發計劃

四、政策與法律變動
五、科技及產業變動
六、企業形象改變
七、投資、轉投資及併購效益</td><td>研發部門(研)

人力資本部
產品管理部門
市場行銷處
財會部門</td><td>產品策略委員會(成員：執行副總、研發副總、產品、業務及研發部門主管)
總經理室
總經理室
總經理室
總經理室</td></tr>
<tr><td>八、擴充廠房或生產
九、集中進貨或銷貨</td><td>製造處
採購處、業務部門</td><td>總經理室
產銷會議</td></tr>
<tr><td>十、董監及大股東股權移動
十一、經營權變動</td><td>財會部門
董事長室</td><td rowspan="2">董事長室</td></tr>
<tr><td>十二、訴訟及非訟事項
十三、其他營運事項</td><td>人力資本部
財會部門</td></tr>
</table>

捌、特別記載事項

一、關係企業相關資料

(一) 關係企業圖

立端科技股份有限公司
關係企業圖

101 年 12 月 31 日
單位: 新台幣

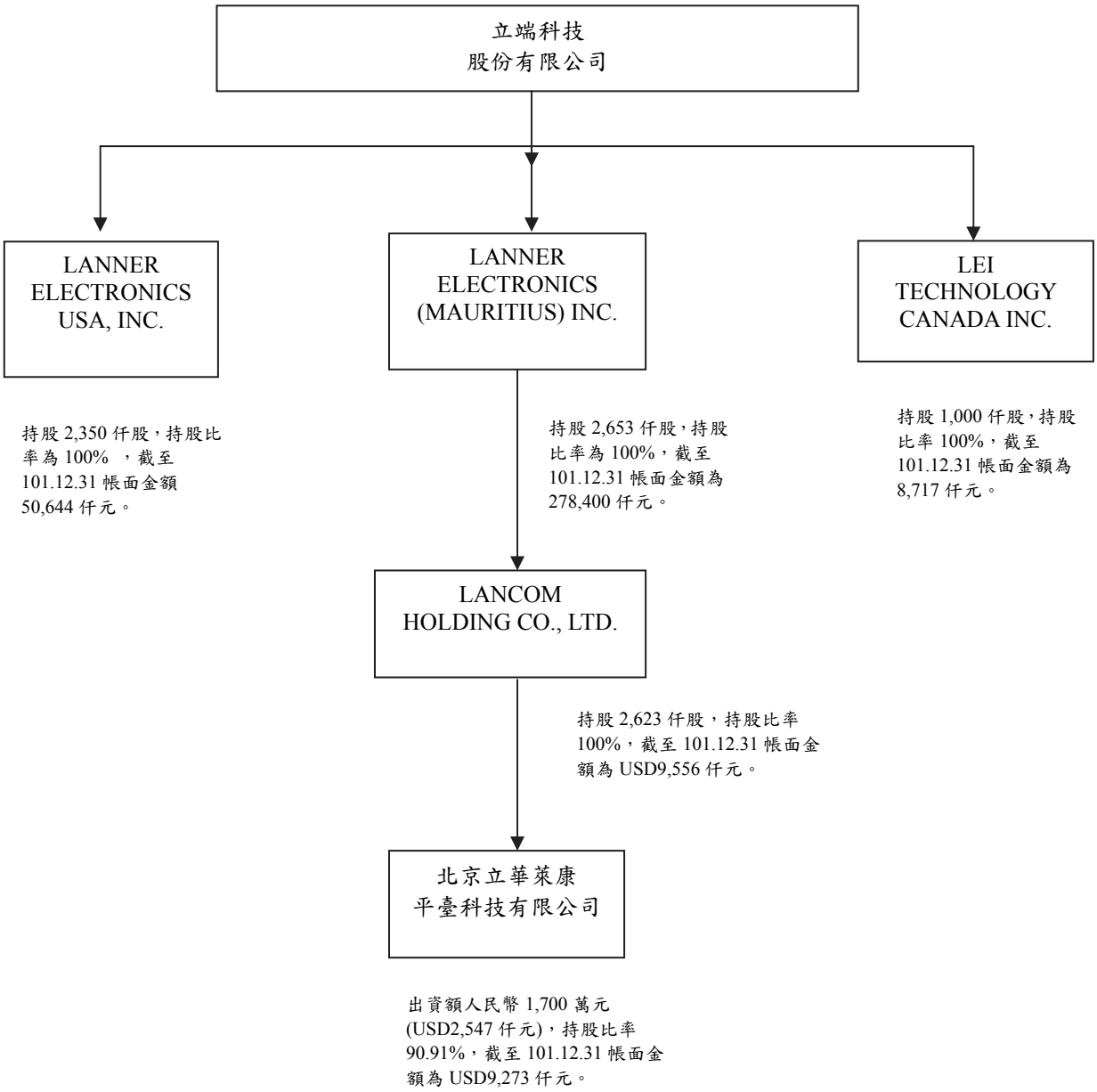

（二）各關係企業基本資料

101 年 12 月 31 日

企業名稱	設立日期	地址	實收資本額	主要營業或生產項目
LANNER ELECTRONICS USA,INC.	Oct.07,1996	41920 Christy Street, Fremont, CA 94538 USA	USD2,500,000	電腦週邊設備買賣
LANNER ELECTRONICS (MAURITIUS) INC.	Jun.17,2002	2nd Floor, Felix House,24Dr. Joseph Riviere Street Port Louis, Republic of Mauritius	USD2,653,068	各項投資公司
LEI TECHNOLOGY CANADA INC.	June.07,2010	6461 Northam Drive Mississauga, ON L4V 1J2. , CANADA	CAD1,024,050	電腦週邊設備買賣
LANCOM HOLDING CO . LTD	Feb.17,2003	Offshore Chambers , P.O. Box 217,Apia,Samoa.	USD2,623,068	各項投資公司
北京立華萊康平台科技有限公司	May.15,2003	北京市海淀區農大南路 33 號西區綜合樓 103 號	人民幣 22,000,000	電腦週邊設備買賣

（三）推定為有控制與從屬關係者其相同股東資料：無。

（四）整體關係企業經營業務所涵蓋之行業，經營業務互有關聯，說明其往來分工情形如下：

1.LANNER ELECTRONICS USA,INC.為本公司投資之子公司，負責推廣銷售本公司產品、美洲地區市場開拓與銷售網路的建立、協助美洲地區客戶對產品的使用及售後服務。

2.LANNER ELECTRONICS (MAURITIUS) INC.為本公司投資之子公司，負責海外之轉投資業務。

3. LEI TECHNOLOGY CANADA INC. 原為本公司投資之孫公司，LANNER ELECTRONICS USA 之子公司，民國 100 年 12 月 20 日變更為本公司之子公司，負責加拿大及美東市場開拓及推廣銷售本公司產品。

4.LAN COM HOLDING CO.,LTD.為本公司投資之孫公司，負責大陸地區之轉投資業務。

5.北京立華萊康平台科技有限公司為本公司投資之孫公司再轉投資之大陸公司；負責推廣銷售本公司產品及對大陸地區市場開拓與銷售網路的建立、協助該地區客戶對產品的使用及售後服務。

（五）各關係企業董事、監察人及總經理之姓名及其持股情形：

單位：新台幣仟元；股

企業名稱	職稱	姓名或代表人	持有股份	
			股數	持有比例
LANNER ELECTRONICS USA,INC.	董事	Emily Chou	0	0%
LANNER ELECTRONICS USA,INC.	總經理	Emily Chou	0	0%
LANNER ELECTRONICS (MAURITIUS)INC.	董事	Emily Chou	0	0%
LEI TECHNOLOGY CANADA INC.	董事	Emily Chou	0	0%
LAN COM HOLDING CO.,LTD.	董事	Emily Chou	0	0%
北京立華萊康平台科技有限公司	董事	楊震威	0	0%
北京立華萊康平台科技有限公司	董事	盧瑞中	0	0%
北京立華萊康平台科技有限公司	監事	周逸文	0	0%
北京立華萊康平台科技有限公司	董事長/總經理	張軍海	0	0%

（六）各企業之財務狀況及經營結果

101 年 12 月 31 日(單位：新台幣仟元)

企業名稱	實收資本額	資產總值	負債總額	淨值	營業收入	營業利益	本期損益（稅後）	每股盈餘(元)（稅後）
LANNER ELECTRONICS USA,INC.	72,498 (USD2,500,000)	259,628	208,984	50,644	751,194	14,105	9,706	4.13
LANNER ELECTRONICS (MAURITIUS)INC.	76,936 (USD2,653,068)	278,400	0	278,400	0	(41)	27,604	10.40
LEI TECHNOLOGY CANADA INC.	29,913 (CAD1,024,050)	52,875	44,158	8,717	94,931	(8,653)	(9,526)	(9.53)
LAN COM HOLDING CO.,LTD.	76,066 (USD2,623,068)	277,113	0	277,113	0	(1,169)	27,644	10.54
北京立華萊康平臺科技有限公司	99,286 (RMB22,000,000)	396,158	100,362	295,796	584,830	36,860	31,635	無股份

（七）關係企業合併財務報表及關係報告書：

聲 明 書

本公司民國一〇一年度（自一〇一年一月一日至十二月三十一日止）依「關係企業合併營業報告書關係企業合併財務報表及關係報告書編製準則」應納入編製關係企業合併財務報表之公司與依財務會計準則公報第七號應納入編製母子公司合併財務報表之公司均相同，且關係企業合併財務報表所應揭露相關資訊於前揭母子公司合併財務報表中均已揭露，爰不再另行編製關係企業合併財務報表。

特此聲明

公司名稱：立端科技股份有限公司

董 事 長：周 逸 文

日　　期：民國一〇二年三月二十六日

二、最近年度及截至年報刊印日止私募有價證券辦理情形

無。

三、最近年度及截至年報刊印日止子公司持有或處分本公司股票情形

無。

四、其他必要補充說明事項

無。

五、最近年度及截至年報刊印日止對股東權益或證券價格有重大影響之事項

無。

(1)101 年股東會決議:

立端科技股份有限公司一〇一年股東常會議事錄

時間：中華民國一〇一年六月二十一日(星期四)上午九時整

地點：新北市汐止區新台五路一段 81 號 20 樓(遠東世界中心 D 棟國際演講廳)

出席股數：出席股東及委託代理股份總計 41,932,610 股，佔本公司總發行股數(扣除公司法第一七九條規定無表決權之股數)65,142,336 股之 64.37%。

列席：安侯建業聯合會計師事務所黃柏淑會計師

敦理國際法律事務所張秀夏律師

監察人友佳投資有限公司代表人陳秉毅先生

主席：林瑞唐董事(代理)　　記錄：陳旻宏

一、宣佈開會：主席報告出席股數已達法定股數，依法宣佈開會。

二、主席致詞：(略)

三、報告事項：

第一案

案由：本公司一〇〇年度營業狀況報告。

說明：一〇〇年度營業報告書請參閱附件一。

第二案

案由：監察人審查本公司一〇〇年度決算表冊報告。

說明：1.監察人審查本公司一〇〇年度決算表冊報告請參閱附件二。

2.敦請監察人宣讀審核報告書。

第三案

案由：修訂本公司「董事會議事辦法」報告。

說明：配合公司法第 206 條修訂，擬修訂本公司「董事會議事規則」，修訂條文對照表，請參閱附件三。

四、承認事項

第一案　　董事會提

案由：一〇〇年度營業報告書及財務報表案，提請　承認。

說明：1.本公司一〇〇年度財務報表及合併財務報表業經安侯建業聯合會計師事務所黃柏淑、俞安恬會計師查核完竣。連同營業報告書及盈餘分配表經監察人審核完竣，出具審核報告書，提請　承認。

2.營業報告書、會計師查核報告書、財務報表及合併財務報表請參閱附件一及附件四。

決議：經主席徵詢全體出席股東無異議照案通過。

第二案　　董事會提

案由：一〇〇年度盈餘分配案，提請　承認。

說明：1.本公司一〇〇年度稅後盈餘為新台幣(以下同)152,351,908 元，提列一〇〇年度法定盈餘公積 15,235,191 元後，加期初未分配盈餘 41,397,253 元，則本年度可分配盈餘為 178,513,970 元。

2.依公司法及本公司章程規定,擬發放股東紅利 84,690,000 元(其中股票股利 45,600,000 元、現金股利 39,090,000 元)，合計本次盈餘分派金額為 84,690,000 元。

3.於一〇〇年稅後淨利中提撥董監事酬勞 2,742,000 元及員工紅利 24,681,000 元。

4.本公司一〇〇年度盈餘分配表請參閱附件五。

5.本次擬發放現金股利 39,090,000 元，每股配發約 0.6 元，如嗣後因本公司依庫藏股轉讓辦法執行庫藏股轉讓員工、或員工認股權憑證依發行及轉換辦法轉換者，致影響流通在外股份數量，股東配息比率因此發生變動時，擬請股東會授權董事會全權處理依本次盈餘分派之股利總額，調整每股配發金額。

6.俟本次股東會決議通過後，授權董事會訂定除息基準日分派之，謹提請　承認。

決議：經主席徵詢全體出席股東無異議照案通過。

五、討論事項

第一案　　董事會提

案由：一〇〇年度盈餘及員工紅利轉增資發行新股討論案，提請　討論。

說明：本公司考量未來業務發展需要，擬辦理盈餘及員工紅利轉增資發行新股，業經民國一〇一年三月二十八日董事會通過，其辦法如下：

1.擬自一〇〇年度可供分配盈餘 178,513,970 元中，依前案決議通過盈餘分配，股東紅利（股票股利）45,600,000 元以盈餘轉增資發行新股 4,560,000 股，每股面額 10 元，用以支應營運週轉金，按流通在外股數 65,142,336 股(含員工行使認股權認購之普通股 510,876 股；扣除庫藏股 1,818,000 股)計算，每仟股約配發 70 股。員工紅利 24,681,000 元，其發行股數以股東會前一日收盤價並考量除權息之影響為計算基礎計算之，計算不足一股之員工紅利以現金發放。

2.本次盈餘轉增資，按除權基準日股東名簿所記載股東之持股比例分配，分配不滿一股之畸零股得由股東自停止過戶日起五日內，自行湊足整股之登記。未拼湊之畸零股折發現金至元為止(元以下全捨)，未拼湊之畸零股統授權由董事長洽特定人按面額折付現金承購。增資股之權利義務與原已發行普通股股份相同。

3.截至民國一〇一年三月二十八日止，本公司流通在外之員工認股權憑證得認購股份計約 2,661 仟股，因本次盈餘轉增資，本公司須按股本變動比率調整每單位之員工認股權憑證認股股數，預計調整後之員工認股權憑證得認購股份計增加約 210 仟股。由於上述調整係按股本變動比率所為之調整，因此對股東權益並無重大影響。上述調整後之員工認股權憑證得認購股份尚未超過本公司章程所保留供發行員工認股權憑證之股份。

4.以上增資相關事宜如經主管機關核定修正、因應客觀環境之營運需要、或因本公司依庫藏股轉讓辦法執行庫藏股轉讓員工、或員工認股權憑證依發行及轉換辦法轉換者，致影響流通在外股份數量，股東配股比率因此發生變動時，擬請股東會授權董事會全權處理依本次盈餘分配之股票股利總額，調整股東每股配發股票股利。

5.本次增資發行新股，應俟股東常會決議通過並報奉主管機關核准後授權董事會訂定除權基準日，屆時將另行公告。

補充說明：員工股票紅利依 101 年 6 月 20 日本公司收盤價 29.3 元並考量除權息之影響為計算基礎，以股票紅利新台幣 24,681,000 元計發行新股 920,246 股，不足一股之員工紅利 3 元，以現金發放。

決議：本議案經主席徵詢全體出席股東無異議照案通過，自一百年度可供分配盈餘中提撥股東股利新台幣 45,600,000 元轉增資發行新股 4,560,000 股，及員工股票紅利新台幣 24,681,000 元轉增資發行新股 920,246 股，不足一股之員工紅利 3 元，以現金發放。

第二案　　董事會提

案由：修訂本公司「取得或處分資產處理程序」部份條文討論案，提請　討論。

說明：配合金管證發字第 1010004588 號函，擬修訂本公司「取得或處分資產處理程序」，修訂條文對照表，請參閱附件六。

決議：經主席徵詢全體出席股東無異議照案通過。

六、臨時動議：無。

七、散會:上午九時十分。本次股東會紀錄僅載明會議進行要旨及議案結果；會議進行內容、程序及股東發言仍以會議錄影為準。

附件一

會 計 師 查 核 報 告

立端科技股份有限公司董事會　公鑒：

立端科技股份有限公司民國一〇一年及一〇〇年十二月三十一日之資產負債表，暨截至各該日止之民國一〇一年度及一〇〇年度之損益表、股東權益變動表及現金流量表，業經本會計師查核竣事。上開財務報表之編製係公司管理階層之責任，本會計師之責任則為根據查核結果對上開財務報表表示意見。立端科技股份有限公司部份採權益法評價之被投資公司財務報表未經本會計師查核，而係由其他會計師查核。因此，本會計師對上開財務報表所表示之意見中，有關前述該被投資公司財務報表所列金額，係依據其他會計師之查核報告。民國一〇一年及一〇〇年十二月三十一日對該部分採權益法評價之被投資公司之長期股權投資金額分別為59,361千元及46,459千元，分別占資產總額之2.38％及1.97％，民國一〇一年度及一〇〇年度認列之投資(損)益分別為180千元及(6,976)千元，分別占稅前淨利之0.06％及3.41％。

本會計師係依照會計師查核簽證財務報表規則及一般公認審計準則規劃並執行查核工作，以合理確信財務報表有無重大不實表達。此項查核工作包括以抽查方式獲取財務報表所列金額及所揭露事項之查核證據、評估管理階層編製財務報表所採用之會計原則及所作之重大會計估計，暨評估財務報表整體之表達。本會計師相信此項查核工作及其他會計師之查核報告，可對所表示之意見提供合理之依據。

依本會計師之意見，基於本會計師之查核結果及其他會計師之查核報告，第一段所述財務報表在所有重大方面係依照證券發行人財務報告編製準則及我國一般公認會計原則編製，足以允當表達立端科技股份有限公司民國一〇一年及一〇〇年十二月三十一日之財務狀況，暨截至各該日止之民國一〇一年度及一〇〇年度之經營成果與現金流量。

立端科技股份有限公司已編製民國一〇一年度及一〇〇年度該公司與其子公司之合併財務報表，皆經本會計師出具修正式無保留意見之查核報告在案，備供參考。

安侯建業聯合會計師事務所

會計師：黃柏淑

會計師：俞安恬

證券主管機關核准簽證文號：台財證六字第0920122026號
(88)台財證(六)第18311號

民國一〇二年三月二十六日

立端科技股份有限公司

資產負債表

民國一〇一年及一〇〇年十二月三十一日

單位：新台幣千元

	資　產	101.12.31 金額	%	100.12.31 金額	%
11xx	**流動資產：**				
1100	現金及銀行存款	$ 260,301	11	227,471	10
1310	公平價值變動列入損益之金融資產－流動(附註四之(十二))	-	-	17	-
1120	應收票據淨額(附註三及四之(二))	554	-	362	-
1140	應收帳款淨額(附註三及四之(二))	319,568	13	206,675	9
1150	應收帳款－關係人淨額(附註三、四之(二)及五)	276,030	11	241,663	10
1190	其他金融資產－流動(附註六)	2,223	-	2,208	-
1210	存貨(附註四之(三))	448,115	18	464,722	20
1250	預付費用	6,503	-	5,643	-
1298	其他流動資產(附註四之(八))	36,812	1	42,316	2
	流動資產合計	1,350,106	54	1,191,077	51
14xx	**長期投資(附註四之(四))：**				
1421	採權益法之長期股權投資	337,761	14	328,694	14
1480	以成本衡量之金融資產－非流動	1,000	-	3,714	-
	長期投資合計	338,761	14	332,408	14
15xx	**固定資產(附註六)：**				
	成　本：				
1501	土地	385,999	15	385,999	16
1521	房屋及建築	294,307	12	294,307	12
1531	機器設備	152,547	6	152,371	7
1551	運輸設備	4,490	-	4,490	-
1561	辦公設備	23,869	1	24,427	1
1681	其他設備	101,360	4	88,587	4
	小　計	962,572	38	950,181	40
15x9	減：累積折舊	161,852	6	120,717	5
1672	預付設備款	247	-	1,320	-
	固定資產淨額	800,967	32	830,784	35
	無形資產：				
1770	遞延退休金成本(附註四之(七))	668	-	-	-
18xx	**其他資產：**				
1820	存出保證金(附註五)	3,013	-	1,699	-
1xxx	**資產總計**	**$ 2,493,515**	**100**	**2,355,968**	**100**

	負債及股東權益	101.12.31 金額	%	100.12.31 金額	%
21xx	**流動負債：**				
2100	短期借款(附註四之(五)及六)	$ 140,000	6	331,896	14
2180	公平價值變動列入損益之金融負債－流動(附註四之(十二))	1	-	-	-
2122	其他應付票據	381	-	98,640	4
2140	應付帳款	403,535	16	291,312	13
2150	應付帳款－關係人(附註五)	-	-	1,432	-
2160	應付所得稅(附註四之(八))	33,863	1	20,838	1
2170	應付費用(附註四之(九)及七)	224,438	9	169,126	7
2298	其他流動負債	108,638	5	121,367	6
	流動負債合計	910,856	37	1,034,611	45
2420	**長期借款(附註四之(六)及六)**	258,000	10	258,000	11
28xx	**其他負債：**				
2810	應計退休金負債(附註四之(七))	11,831	1	9,929	-
2861	遞延所得稅負債－非流動(附註四之(八))	25,931	1	10,783	-
2888	其他負債	11,106	-	-	-
	其他負債合計	48,868	2	20,712	-
2xxx	**負債合計**	1,217,724	49	1,313,323	56
	股東權益(附註四之(一)、(四)、(七)、(八)、(九)及(十))：				
3110	普通股股本，每股面額10元，101年及100年額定皆為100,000,000股，101年及100年發行分別為72,440,582股及66,449,460股	724,406	29	664,495	28
3200	資本公積：				
3211	資本公積－普通股股票溢價	151,375	6	125,628	5
3271	資本公積－員工認股權	10,526	-	10,452	-
3282	資本公積－其他	2,959	-	1,811	-
		164,860	6	137,891	5
	保留盈餘：				
3310	法定盈餘公積	78,885	3	63,649	3
3320	特別盈餘公積	2,225	-	2,225	-
3350	未提撥保留盈餘	338,202	14	193,749	8
		419,312	17	259,623	11
	股東權益其他項目：				
3420	累積換算調整數	31	-	12,119	1
3450	金融商品之未實現利益	-	-	471	-
3480	庫藏股票	(31,954)	(1)	(31,954)	(1)
3430	未認列為退休金成本之淨損失	(864)	-	-	-
		(32,787)	(1)	(19,364)	-
	股東權益合計	1,275,791	51	1,042,645	44
	重大承諾事項及或有事項(附註七)				
	負債及股東權益總計	**$ 2,493,515**	**100**	**2,355,968**	**100**

(請詳閱後附財務報表附註)

董事長：周逸文　　經理人：楊震威　　會計主管：曾淑玲

立端科技股份有限公司

綜合損益表

民國一〇一年及一〇〇年一月一日至十二月三十一日

單位：新台幣千元

		101年度 金額	101年度 %	100年度 金額	100年度 %
4000	**營業收入(附註五)：**				
4110	銷貨收入	$ 2,797,342	101	2,282,798	100
4170	減：銷貨退回	23,934	1	7,527	-
4190	銷貨折讓	3,373	-	5,273	-
	營業收入淨額	2,770,035	100	2,269,998	100
5110	**銷貨成本(附註四之(三)、(七)、(九)、(十)及五)**	1,948,006	70	1,691,429	75
5910	**營業毛利**	822,029	30	578,569	25
5920	聯屬公司間未實現利益淨變動數	(23,598)	(1)	(24,127)	(1)
	已實現營業毛利	798,431	29	554,442	24
6000	**營業費用(附註四之(七)、(九)、(十)及五)：**				
6100	推銷費用	192,619	7	128,286	6
6200	管理及總務費用	129,811	5	105,575	4
6300	研究發展費用	219,759	8	168,663	6
		542,189	20	402,524	16
6900	**營業淨利**	256,242	9	151,918	8
7100	**營業外收入及利益：**				
7110	利息收入	285	-	154	-
7121	權益法認列之投資收益淨額	27,784	1	21,325	1
7140	處分投資利益(附註四之(四))	3,129	-	-	-
7160	兌換利益淨額(附註四之(十二))	-	-	10,976	-
7480	什項收入(附註四之(十二))	35,639	1	26,560	1
		66,837	2	59,015	2
7500	**營業外費用及損失：**				
7510	利息費用	8,812	-	5,716	-
7530	處分固定資產損失淨額	22	-	414	-
7560	兌換損失淨額(附註四之(十二))	12,866	-	-	-
7880	什項支出(附註四之(十二))	1	-	13	-
		21,701	-	6,143	-
7900	**稅前淨利**	301,378	11	204,790	10
8110	**所得稅費用(附註四之(八))**	56,999	2	52,439	2
9600	**本期淨利**	**$ 244,379**	**9**	**152,351**	**8**

		稅前	稅後	稅前	稅後
9750	**基本每股盈餘(單位：新台幣元)(附註四之(十一))**	**$ 4.30**	**3.49**	**2.96**	**2.20**
9850	**稀釋每股盈餘(單位：新台幣元)(附註四之(十一))**	**$ 4.14**	**3.36**	**2.91**	**2.16**

(請詳閱後附財務報表附註)

董事長：周逸文　　經理人：楊震威　　會計主管：曾淑玲

立[illegible]股份有限公司

股東權益變動表

民國一〇一年及一〇〇年一月一日至十二月三十一日

單位：新台幣千元

	普通股股本	資本公積	保留盈餘 法定盈餘公積	保留盈餘 特別盈餘公積	保留盈餘 未提撥保留盈餘	保留盈餘 合計	股東權益其他調整項目 累積換算調整數	股東權益其他調整項目 未認列為退休金成本之淨損失	股東權益其他調整項目 金融商品未實現利益	股東權益其他調整項目 庫藏股	股東權益其他調整項目 合計	合計
民國一〇〇年一月一日期初餘額	$ 654,675	144,715	63,648	2,225	47,949	113,822	(1,831)	-	426	(23,139)	(24,544)	888,668
資本公積轉增資(附註四之(九))	9,820	(9,820)	-	-	-	-	-	-	-	-	-	-
庫藏股買回(附註四之(九))	-	-	-	-	-	-	-	-	-	(8,815)	(8,815)	(8,815)
員工認股權(附註四之(十))	-	1,845	-	-	-	-	-	-	-	-	-	1,845
本期淨利	-	-	-	-	152,351	152,351	-	-	-	-	-	152,351
盈餘指撥及分配(註1)(附註四之(九))：												
提列法定盈餘公積	-	-	1	-	(1)	-	-	-	-	-	-	-
普通股現金股利	-	-	-	-	(6,550)	(6,550)	-	-	-	-	-	(6,550)
依持股比例認列長期股權投資之調整數(附註四之(四))	-	1,151	-	-	-	-	-	-	-	-	-	1,151
採權益法評價之被投資公司金融資產未實現利益本公司依持股比例認列數(附註四之(一))	-	-	-	-	-	-	-	-	45	-	45	45
累積換算調整數之變動	-	-	-	-	-	-	13,950	-	-	-	13,950	13,950
民國一〇〇年十二月三十一日餘額	664,495	137,891	63,649	2,225	193,749	259,623	12,119	-	471	(31,954)	(19,364)	1,042,645
員工認股權行使(附註四之(九)及(十))	5,108	8,532	-	-	-	-	-	-	-	-	-	13,640
員工認股權(附註四之(十))	-	1,811	-	-	-	-	-	-	-	-	-	1,811
本期淨利	-	-	-	-	244,379	244,379	-	-	-	-	-	244,379
盈餘指撥及分配(註2)(附註四之(九))：												
提列法定盈餘公積	-	-	15,236	-	(15,236)	-	-	-	-	-	-	-
普通股現金股利	-	-	-	-	(39,090)	(39,090)	-	-	-	-	-	(39,090)
盈餘轉增資	45,600	-	-	-	(45,600)	(45,600)	-	-	-	-	-	-
未認列退休金成本之淨損失(附註四之(七))	-	-	-	-	-	-	-	(864)	-	-	(864)	(864)
員工紅利轉增資(附註四之(九))	9,203	15,478	-	-	-	-	-	-	-	-	-	24,681
依持股比例認列長期股權投資之調整數(附註四之(四))	-	1,148	-	-	-	-	-	-	-	-	-	1,148
採權益法評價之被投資公司金融資產未實現利益本公司依持股比例認列數(附註四之(一))	-	-	-	-	-	-	-	-	(471)	-	(471)	(471)
累積換算調整數之變動	-	-	-	-	-	-	(12,088)	-	-	-	(12,088)	(12,088)
民國一〇一年十二月三十一日餘額	**$ 724,406**	**164,860**	**78,885**	**2,225**	**338,202**	**419,312**	**31**	**(864)**	**-**	**(31,954)**	**(32,787)**	**1,275,791**

註1：董監酬勞0.3千元及員工紅利3千元已於損益表中扣除。

註2：董監酬勞2,742千元及員工紅利24,681千元已於損益表中扣除。

(請詳閱後附財務報表附註)

董事長：周逸文　　經理人：楊震威　　會計主管：曾淑玲

立端科技股份有限公司

現金流量表

民國一〇一年及一〇〇年一月一日至十二月三十一日

單位:新台幣千元

	101年度	100年度
營業活動之現金流量：		
本期淨利	$ 244,379	152,351
調整項目：		
折舊費用	45,639	32,922
股份基礎給付酬勞成本	1,811	1,845
存貨跌價及報廢損失	13,640	30,510
存貨盤盈	(1,538)	(282)
權益法認列之投資收益淨額	(27,784)	(21,325)
處分固定資產損失淨額	22	414
處分投資利益	(3,129)	-
聯屬公司間未實現利益淨變動數	23,598	23,205
遞延所得稅費用	23,266	29,790
營業資產及負債之淨變動：		
營業資產之淨變動：		
公平價值變動列入損益之金融資產	17	(4)
應收票據	(192)	(33)
應收帳款	(112,893)	(33,287)
應收帳款－關係人	(34,367)	(131,251)
存　　貨	4,505	(70,764)
預付費用	(860)	(1,942)
其他流動資產	(2,614)	(3,314)
其他金融資產	8	(3)
營業負債之淨變動：		
公平價值變動列入損益之金融負債	1	-
應付帳款	112,223	43,492
應付帳款－關係人	(1,432)	1,297
其他應付票據	(259)	305
應付所得稅	13,025	20,755
應付費用	79,993	57,616
其他流動負債	(17,459)	4,242
應計退休金負債	370	290
其他負債	11,076	-
營業活動之淨現金流入	371,046	136,829

(請詳閱後附財務報表附註)

董事長：周逸文　　經理人：楊震威　　會計主管：曾淑玲

立端科技股份有限公司

現金流量表(續)

民國一〇一年及一〇〇年一月一日至十二月三十一日

單位:新台幣千元

	101年度	100年度
投資活動之現金流量：		
以成本衡量之金融資產處分價款	$ 5,455	-
增加採權益法之長期股權投資	(14,771)	(12,179)
採權益法之被投資公司清算退回股款	22,465	-
購置固定資產	(132,712)	(329,056)
處分固定資產價款	-	912
存出保證金(增加)減少	(1,314)	525
受限制資產增加	(23)	(17)
投資活動之淨現金流出	(120,900)	(339,815)
融資活動之現金流量：		
短期借款增加(減少)	(191,896)	71,896
長期借款增加	-	258,000
存入保證金增加(減少)	30	(12)
發放現金股利	(39,090)	(6,550)
員工執行認股權	13,640	-
庫藏股票買回成本	-	(8,815)
融資活動之淨現金流入(出)	(217,316)	314,519
本期現金及銀行存款淨增加數	32,830	111,533
期初現金及銀行存款餘額	227,471	115,938
期末現金及銀行存款餘額	**$ 260,301**	**227,471**
現金流量資訊之補充揭露：		
不含資本化利息之本期支付利息	**$ 8,945**	**5,492**
支付所得稅	**$ 20,708**	**1,894**
不影響現金流量之投資及融資活動：		
盈餘及員工紅利轉增資	**$ 70,281**	**-**
累積換算調整數之變動	**$ (12,088)**	**13,950**
資本公積轉增資	**$ -**	**9,820**
同時影響現金及非現金項目之投資活動：		
購買固定資產支付現金數：		
固定資產增加數	$ 15,844	445,924
應付設備款減少(增加)數	18,868	(18,868)
其他應付票據減少(增加)	98,000	(98,000)
購買固定資產支付現金數	**$ 132,712**	**329,056**

(請詳閱後附財務報表附註)

董事長：周逸文　　經理人：楊震威　　會計主管：曾淑玲

立端科技股份有限公司
財務報表附註
民國一〇一年及一〇〇年十二月三十一日
(除另有註明者外，所有金額均以新台幣千元為單位)

一、公司沿革

立端科技股份有限公司(以下簡稱本公司)於民國七十五年十月三十日依中華民國公司法規定設立，主要業務為電腦及其週邊設備與電子零件材料之製造加工買賣，電腦軟體設計開發買賣業務及有關資訊處理服務業務。

民國一〇一年及一〇〇年十二月三十一日，本公司員工人數分別為470人及400人。

二、重要會計政策之彙總說明

本公司財務報表係依照證券發行人財務報告編製準則及我國一般公認會計原則編製。財務報表之編製，除另有註明者外，主要係以歷史成本為衡量基礎。重要會計政策及衡量基礎彙總說明如下：

(一)會計估計

本公司於編製財務報表時，業已依規定對財務報表所列資產、負債、收益、費損及或有事項，採必要之假設及估計加以衡量、評估與揭露，惟該等估計與實際結果可能存有差異。

(二)外幣交易及外幣財務報表之換算

本公司以新台幣記帳。非衍生性商品之外幣交易依交易日之即期匯率入帳；資產負債表日之外幣貨幣性資產或負債，依當日之即期匯率換算，產生之兌換差額列為當期損益；備供出售金融資產之外幣基金，依當日之即期匯率換算，產生之兌換差額列為股東權益之調整項目；以成本衡量之金融資產按交易日之歷史匯率衡量。

本公司採權益法評價之國外子公司其外幣財務報表換算為我國貨幣財務報表所產生之換算差額，列入股東權益項下之累積換算調整數。換算國外子公司之財務報表時，其資產及負債科目，均按資產負債表日之匯率換算；股東權益中除期初保留盈餘以上期期末換算後之餘額結轉外，其餘均按歷史匯率換算；股利按宣告日之匯率換算，損益科目按加權平均匯率換算。

(三)資產與負債區分流動與非流動之分類標準

用途未受限制之現金或銀行存款及為交易目的而持有或短期間持有且預期將於資產負債表日後十二個月內變現之資產，或因營業所產生之資產預期將於正常營業週期中變現、消耗或意圖出售者，列為流動資產；非屬流動資產者為非流動資產。

為交易目的而發生或預期於資產負債表日後十二個月內清償，或因營業而產生之債務預期將於正常營業週期中清償者，列為流動負債；非屬流動負債者為非流動負債。

(四)公平價值變動列入損益之金融商品

本公司公平價值變動列入損益之金融商品係指遠期外匯之衍生性商品，依交易慣例購買或出售時採交割日會計處理。其原始認列及後續衡量均以金融機構之報價為其公平價值，採公平價值評價產生之損益列為當期損益，因交易履約而產生之利益或損失則列入當期損益。

(五)應收款項之認列及減損評估

本公司自民國一〇〇年一月一日起依照財務會計準則公報第三十四號「金融商品之會計處理準則」第三次修訂條文之規定，應收款項皆於原始認列時按公平價值入帳，續後評價則依攤銷成本減除備抵壞帳後之淨額列帳。公平價值係將未來可能之現金流入按實質利率法折現計算，惟短期內到期且可收回者不在此限。

本公司評估是否存在客觀證據顯示個別金融資產發生減損，若評估個別金融資產並無減損之客觀證據，須再將其納入一組類似信用風險特徵之金融資產，並評估該組資產是否發生減損。個別評估減損並已認列或持續認列減損損失之金融資產，無須以前述方式評估減損。若有減損之客觀證據，則應認列減損損失。減損金額為金融資產之帳面價值與其估計未來現金流量採原始有效利率折現之現值間之差額。金融資產之帳面價值係藉由(直接以)備抵帳戶調降之，減損金額應列為當期損益。於決定減損金額時，預期未來現金流量之估計係包括擔保品及相關保險之可回收金額。若後續期間減損金額減少，而該減少明顯與認列減損後發生之事件有關，則先前認列之金融資產減損金額應直接或藉由調整備抵帳戶迴轉，但該迴轉不應使金融資產帳面金額大於未認列減損情況下之攤銷後成本。迴轉之金額應認列為當期損益。

(六)存　　貨

本公司依財務會計準則公報第十號「存貨之會計處理準則」。存貨之原始成本係為使存貨達到可供銷售或可供生產之狀態及地點所發生之必要支出，其中變動製造費用則以實際產量為分攤基礎；固定製造費用係按生產設備之正常產能分攤至製成品及在製品，但因產能較低或設備閒置導致之未分攤固定製造費用，應於發生當期認列為銷貨成本。實際產量若高於正常產能，應以實際產量分攤固定製造費用。成本係採加權平均法計算。

存貨之續後衡量則依存貨之各類別逐項以成本與淨變現價值孰低評價，淨變現價值則以資產負債表日正常營業下之估計售價減除至完工尚需投入之成本及銷售費用為計算基礎。存貨之成本超過淨變現價值時，應將存貨成本沖減至淨變現價值，並將該沖減之金額認列為當期銷貨成本。若續後期間原淨變現價值增加，則於原沖減金額之範圍內，迴轉存貨淨變現價值增加數，並認列為回升時銷貨成本之減少。

(七)長期股權投資

持有被投資公司有表決權股份比例達百分之二十以上，或未達百分之二十但具重大影響力者，採權益法評價。對具有控制能力之被投資公司，除採權益法評價外，並按季編製合併財務報表。

本公司採權益法評價之長期股權投資，購入時投資成本超過所取得可辨認淨資產公平價值部份認列為商譽。若所取得可辨認淨資產公平價值超過投資成本部份，應就所取得可辨認淨資產公平價值中之非流動資產依公平價值等比例減少之，若減少至零仍有差額時，則將該差額列為非常利益。

本公司與採權益法評價之被投資公司間交易及各被投資公司間交易所產生之損益尚未實現者，應予以遞延。交易損益如屬折舊性或攤銷性之資產所產生者，依其效益年限逐年承認；其他類資產所產生者，於實現年度承認。

以成本衡量之金融資產係指對非上市、櫃公司之投資且本公司對其不具有控制能力或重大影響力者。因相關權益商品投資無法可靠衡量其公平價值，係以原始認列之成本衡量。後續衡量若有減損之客觀證據則認列減損損失，此減損金額不予迴轉。

(八)固定資產及其折舊

固定資產以取得成本為入帳基礎。為購建設備並正在進行使該資產達到可使用狀態前所發生之利息予以資本化，分別列入相關資產成本。重大增添、改良及重置支出予以資本化；維護及修理費用列為發生當期費用。

本公司每年定期於會計年度終了時，評估固定資產剩餘耐用年限、折舊方法及殘值。剩餘耐用年限、折舊方法及殘值之變動，均視為會計估計變動。

折舊性固定資產之折舊係以成本減估計殘值後按平均法依下列估計耐用年數計提：

房屋及建築	三十八至五十年
機器設備	三至九年
運輸設備	四至六年
辦公設備	三至九年
其他設備	三至十五年

處分固定資產之損益列為營業外收支。

(九)資產減損

本公司於資產負債表日就有減損跡象之資產(個別資產或現金產生單位)，估計其可回收金額，就可回收金額低於帳面價值之資產，認列減損損失。以前年度所認列之累積減損損失，嗣後若已不存在或減少，即予以迴轉，增加資產帳面價值至可回收金額，惟不得超過資產在未認列減損損失並減除應提列折舊或攤銷後之數。

(十)職工退休金

本公司訂有職工退休辦法，凡正式員工服務滿一定年資或屆滿一定年齡或不堪勝任職務者，得申請或由公司通知其退休，公司依其服務年資核算基數，一次給予退休金。另，本公司依法提撥職工退休準備金按月依薪資總額之2%提撥退休基金繳存於台灣銀行(中央信託局)專戶保管運用。實際支付職工退休金時，先由退休準備金支付。在該退休辦法下，退休金給付全數由本公司負擔。自民國九十四年七月一日起配合勞工退休金條例(以下簡稱「新制」)之實施，原適用舊制退休辦法之員工如經選擇適用新制後之服務年資或新制施行後到職之員工其服務年資改採確定提撥制，其退休金之給付由本公司按月以不低於每月工資百分之六提繳退休金，儲存於勞工退休金個人專戶。

適用確定給付退休辦法者，本公司採用財務會計準則公報第十八號「退休金會計處理準則」，以年度結束日為衡量日完成員工退休金負債之精算，其累積給付義務超過退休金資產公平價值部份，於資產負債表認列為最低退休金負債，並依該公報規定，認列淨退休金成本，包括當期服務成本、利息成本及未認列過渡性淨給付義務之攤銷數等，其中未認列過渡性淨給付義務依員工剩餘服務年限二十一年平均攤銷之。

應補列最低退休金負債金額多因未認列前期服務成本及未認列過渡性淨資產或淨給付義務而產生。若最低退休金負債未超過未認列前期服務成本及未認列過渡性淨資產或淨給付義務之合計數時，應認列「遞延退休金成本」，屬無形資產；若超過該合計數時，其超過部份則應認列「未認列為退休金成本之淨損失」，作為股東權益之減項。

適用確定提撥退休辦法者，本公司依勞工退休金條例之規定，依勞工每月工資百分之六提繳率，提撥至勞工保險局，提撥數列為當期費用。

(十一)員工紅利及董監酬勞

本公司依會計研究發展基金會(96)基秘字第052號解釋函之規定，於編製期中及年度財務報表時，就章程所訂盈餘分配估計可能發放之員工紅利及董監事酬勞，並依其性質列為營業成本或營業費用項下之適當會計科目。嗣後股東會決議分配金額與財務報表估列數如有差異，視為估計變動，列為分配當期損益。

如股東會決議採員工分紅配股者，股票紅利數以決議分紅之金額除以股票公平價值決定，股票公平價值係以股東會決議前一日之收盤價，並考量除權除息之影響為計算基礎。

(十二)股份基礎給付交易

本公司股份基礎給付協議之給與日在民國九十七年一月一日(含)以後者，依據財務會計準則公報第三十九號之規定處理。

1.權益交割之股份基礎給付交易，係以給與日之公平價值衡量。給與日所決定之公平價值於該股份基礎給付協議之既得期間認列為費用，並相對認列權益之增加。既得期間係依據該協議最終將既得之條件估計。既得條件包括服務條件及績效條件(包含市價條件)。於評價該等交易時，不考量市價條件以外之既得條件。

2.現金交割之股份基礎給付，係於資產負債表日及交割日依相關負債之公平價值，認列所取得之商品或勞務，並將公平價值變動數認列為當期損益。

3.給與日之公平價值係以Black-Scholes選擇權模式估計，依據管理當局對履約價格、預期存續期間、標的股票價格、預期波動率、預期股利率及無風險利率等參數之最佳估計為基礎衡量之。

股份基礎給付協議之給與日於民國九十七年一月一日前的員工認股權計畫，則依會計研究發展基金會(92)基秘字第070、071、072號解釋函之規定處理。

(十三)收入及成本認列

收入之認列時點係於商品交付且風險及報酬移轉後，並價款確定時認列為當期收益，若部分收入可合理辨認係因後續服務之提供而產生，則應宜予以遞延並於服務履行期間認列。相關成本配合收入於發生時認列。

(十四)所 得 稅

所得稅之估計以會計所得為基礎，資產及負債之帳面價值與課稅基礎之差異，依預計迴轉年度之適用稅率計算其所得稅影響數認列為遞延所得稅。並將應課稅暫時性差異所產生之所得稅影響數認列為遞延所得稅負債，與將可減除暫時性差異、虧損扣抵及所得稅抵減所產生之所得稅影響數認列為遞延所得稅資產，再評估遞延所得稅資產之可實現性，認列其備抵評價金額。

直接借記或貸記股東權益之項目雖不影響當期財務所得，但依稅法規定應列入課稅所得額計算而影響當期所得稅；或依稅法規定無須列入課稅所得額計算，但因課稅基礎與帳列價值之暫時性差異，俟於帳列資產回收或負債清償時，將產生可減除或應課稅之金額，故認列為遞延所得稅資產(負債)。

遞延所得稅資產或負債依其相關資產或負債之分類，劃分為流動或非流動項目，非與資產或負債相關者，則依預期回轉期間之長短，劃分為流動或非流動項目。

本公司未分配盈餘加徵百分之十營利事業所得稅者，於股東會決議盈餘分配案年度列為當期之所得稅費用。

「所得基本稅額條例」自民國九十五年一月一日開始施行，基本稅額高於按所得稅法規定計算之稅額部份，列為當期所得稅費用。

(十五)庫藏股票

本公司收回已發行之股票，採用財務會計準則公報第三十號「庫藏股票會計處理準則」，依買回時所支付之成本列為庫藏股票。處分庫藏股票之處分價格高於帳面價值，其差額列為資本公積－庫藏股票交易；處分價格低於帳面價值，其差額則沖抵同種類庫藏股票之交易所產生之資本公積，如有不足，則借記保留盈餘。庫藏股票之帳面價值採加權平均法並依收回原因分別計算。

庫藏股票註銷時，按股權比例借記股本與資本公積－股票發行溢價，其帳面價值如高於面值與股票發行溢價之合計數時，其差額則沖抵同種類庫藏股票所產生之資本公積，如有不足，則沖抵保留盈餘；其帳面價值低於面值與股票發行溢價之合計數者，則貸記同種類庫藏股票交易所產生之資本公積。

(十六)普通股每股盈餘

普通股每股盈餘係以本期淨利除以普通股加權平均流通在外股數計算之。其因盈餘或資本公積轉增資而增加之股數，則追溯調整計算。若盈餘或資本公積轉增資之基準日在財務報表提出日前，亦追溯調整計算之。

本公司所發行之員工認股權及估計員工紅利屬潛在普通股，潛在普通股如未具稀釋作用，僅揭露基本每股盈餘。反之，則除揭露基本每股盈餘外，並揭露稀釋每股盈餘。稀釋每股盈餘係假設所有具稀釋作用之潛在普通股均於當期流通在外，故本期淨利及流通在外普通股股數均須調整所有具稀釋作用潛在普通股之影響。

員工分紅將採發放股票方式者，計算稀釋每股盈餘時，以該潛在普通股資產負債表日之收盤價，作為發行股數之計算基礎。於次年度股東會決議員工分紅發放前計算稀釋每股盈餘時，亦繼續考量該等潛在普通股之稀釋作用。

(十七)營運部門資訊

本公司自民國一〇〇年一月一日起，首次適用財務會計準則公報第四十一號「營運部門資訊之揭露」。依該號公報規定，營運部門係企業之組成單位，從事可能獲得收入並發生費用(包括與企業內其他組成單位間交易所產生之收入與費用)之經營活動，且具個別分離之財務資訊。營運部門之營運結果定期由該企業之營運決策者複核，以制定分配予該部門資源之決策，並評估該部門之績效。

本公司已於合併財務報表中依財務會計準則公報第四十一號「營運部門資訊之揭露」之規定揭露部門資訊，而於個別財務報表不揭露部門資訊。

三、會計變動之理由及其影響

本公司自民國一〇〇年一月一日起，首次適用財務會計準則公報第三十四號「金融商品之會計處理準則」第三次修訂條文。依該號公報規定，帳列原始產生之放款及應收款應適用該公報放款及應收款之認列、續後評價及減損等規定。前述會計原則變動，對本公司民國一〇〇年度稅後淨利及每股盈餘並無重大影響。

本公司自民國一〇〇年一月一日起，首次適用財務會計準則公報第四十一號「營運部門資訊之揭露」。依該號公報規定，企業應揭露有助於財務報表使用者評估企業所從事經營活動與所處經濟環境及其財務影響之資訊。本公司以內部提供予營運決策者之資訊為基礎決定與表達營運部門。另依該公報規定本公司已於合併財務報表揭露部門資訊，因此個別財務報表不再揭露部門資訊。該號公報亦取代財務會計準則公報第二十號「部門別財務資訊之揭露」。前述會計原則變動對本公司民國一〇〇年度財務報表不產生損益之影響。

四、重要會計科目之說明

(一)備供出售金融資產

本公司民國一〇一年及一〇〇年十二月三十一日皆無備供出售金融資產。

本公司民國一〇一年及一〇〇年十二月三十一日依持股比例認列被投資公司之金融商品未實現利益餘額分別為0千元及471千元(列入股東權益項下之金融商品未實現利益)。

(二)應收票據及帳款(含關係人)

本公司應收票據及帳款(含關係人)明細如下：

	101.12.31	100.12.31
應收票據	$ 554	362
應收帳款	322,959	210,066
應收帳款－關係人	276,030	241,663
	599,543	452,091
減：備抵壞帳	3,391	3,391
	$ 596,152	**448,700**

本公司應收票據及帳款(含關係人)均未貼現或提供作為擔保品。

前述應收票據及帳款(含關係人)產生之備抵壞帳變動如下：

	101年度	100年度
期初餘額(即期末餘額)	**$ 3,391**	**3,391**

(三)存貨淨額

本公司存貨明細如下：

	101.12.31	100.12.31
商　　品	$ 3,804	6,802
製 成 品	97,545	70,982
在 製 品	178,913	166,012
原　　料	167,853	220,926
合　　計	**$ 448,115**	**464,722**

本公司備抵存貨跌價損失變動如下：

	101年度	100年度
期初餘額	$ 30,023	19,448
加：本期提列	13,640	30,510
減：本期報廢	24,523	19,935
期末餘額	**$ 19,140**	**30,023**

本公司民國一〇一年度及一〇〇年度除由正常銷貨將存貨轉列營業成本以外，另以其他直接列入營業成本之費損總額如下：

	101年度	100年度
存貨跌價損失(市價回升利益)	$ (10,883)	10,575
存貨報廢損失	24,523	19,935
存貨盤盈	(1,538)	(282)
合　　計	**$ 12,102**	**30,228**

(四)長期股權投資

	101.12.31			100.12.31		
	持股比例%	投資成本	金額	持股比例%	投資成本	金額
採權益法評價者：						
LANNER ELECTRONICS USA, INC.	100	$ 80,633	50,644	100	80,633	42,864
LANNER ELECTRONICS (MAURITIUS) INC.	100	84,990	278,400	100	84,990	259,687
LEI TECHNOLOGY CANADA INC.	100	26,950	8,717	100	12,179	3,595
永備資訊股份有限公司	-	-	-	100	21,000	22,548
小　計		192,573	337,761		198,802	328,694
採成本法評價者：						
新軟系統股份有限公司	-	-	-	4	2,714	2,714
友恆創業投資股份有限公司	1	1,000	1,000	1	1,000	1,000
小　計		1,000	1,000		3,714	3,714
		$ 193,573	**338,761**		**202,516**	**332,408**

本公司於民國九十九年九月透過LANNER ELECTRONICS USA, INC.轉投資LEI TECHNOLOGY CANADA INC.美金500千元。惟本公司於民國一〇〇年十二月二十日以美金400千元(折合新台幣12,179千元)向LANNER ELECTRONICS USA, INC.購入其持有LEI TECHNOLOGY CANADA INC.之股份，此項組織重組致採權益法評價之長期股權投資－LANNER ELECTRONICS USA, INC.增加美金241千元(折合新台幣7,332千元)及採權益法評價之長期股權投資－LEI TECHNOLOGY CANADA INC.增加美金178千元(折合新台幣4,847千元)。

本公司於民國一〇一年二月增加投資LEI TECHNOLOGY CANADA INC.美金500千元(折合新台幣14,771千元)。

本公司民國一〇一年及一〇〇年十二月三十一日依持股比例認列被投資公司LANNER ELECTRONICS (MAURITIUS) INC.之資本公積調整數分別為1,148千元及1,151千元(列入股東權益項下之資本公積－其他)。

本公司之子公司永備資訊股份有限公司於民國一〇〇年十二月十三日經董事會決議解散並進行清算，並訂民國一〇〇年十二月十三日為解散基準日，且已於民國一〇一年七月四日清算完結。本公司因此認列該清算利益計388千元，帳列處分投資利益項下。

本公司於民國一〇一年四月二十四日將持有以成本衡量之金融資產新軟系統股份有限公司全數出售，出售價款為5,455千元，致產生處分投資利益2,741千元，帳列處分投資利益項下。

(五)短期借款

	101.12.31	100.12.31
抵押借款	$ 140,000	100,000
信用借款	-	231,896
	$ 140,000	**331,896**

民國一〇一年度及一〇〇年度信用借款及抵押借款之利率區間分別為年息1.10%～1.366%及1.13%～1.366%。償還期限在一年之內。

民國一〇一年及一〇〇年十二月三十一日本公司尚有未動用之短期借款額度分別約為470,000千元及278,104千元。

(六)長期借款

貸款機構	性　質	期　間	還款方式	利　率 區間%	101.12.31	100.12.31
彰化銀行	土地建物擔保	100.07.22~115.07.22	自103.08.22起分144期償還	101年度：1.84~2.09 100年度：1.84	$ 258,000	258,000
減：一年內到期部份					-	-
					$ 258,000	**258,000**

民國一〇一年十二月三十一日之長期借款餘額未來應償還情形如下：

期　　間	金　額
103.01.01～103.12.31	$ 9,509
104.01.01～104.12.31	19,318
105.01.01～105.12.31	19,726
106.01.01以後	209,447
	$ 258,000

(七)職工退休金

本公司分別以民國一〇一年及一〇〇年十二月三十一日為衡量日完成員工退休金之精算，基金提撥狀況與帳載應計退休金負債調整如下：

	101.12.31	100.12.31
給付義務：		
既得給付義務	$ 8,874	7,712
非既得給付義務	22,192	18,939
累積給付義務	31,066	26,651
未來薪資增加之影響數	16,383	10,436
預計給付義務	47,449	37,087
退休基金資產公平價值	(19,235)	(17,921)
提撥狀況	28,214	19,166
未認列過渡性淨給付義務	(668)	(751)
未認列退休金損失	(17,247)	(8,486)
補列之應計退休金負債	1,532	-
應計退休金負債	**$ 11,831**	**9,929**
既得給付	**$ 9,786**	**8,834**

本公司淨退休金成本組成項目如下：

	101年度	100年度
服務成本	$ 786	831
利息成本	707	580
退休金資產實際報酬	(180)	(204)
攤 銷 數	191	128
淨退休成本	**$ 1,504**	**1,335**

精算假設如下：

	101年度	100年度
折 現 率	1.75%	2.00%
薪 資 調 整 率	3.30%	2.50%
退休金資產預期報酬率	1.75%	2.00%

民國一〇一年十二月三十一日，本公司補列之應計退休金負債超過未認列過渡性淨給付義務為864千元，列入股東權益項下未認列為退休金成本之淨損失科目，餘668千元則列入遞延退休金成本科目。

本公司民國一〇一年度及一〇〇年度確定提撥退休金辦法之退休金費用分別為13,332千元及11,624千元。

(八)所 得 稅

本公司民國九十九年度增資擴展電腦、電子產品及光學製造業之投資計劃，經核定為新興重要策略性產業，並申請選定自民國一〇三年一月一日起連續五年就上述計劃產品之新增所得免徵營利事業所得稅。本公司非免稅所得之營利事業所得稅稅率最高為17%，並依「所得基本稅額條例」計算基本稅額，所得稅費用組成如下：

	101年度	100年度
當期所得稅費用	$ 33,733	22,649
遞延所得稅費用	23,266	29,790
所得稅費用	**$ 56,999**	**52,439**

本公司損益表中所列稅前淨利依規定稅率計算之所得稅額與所得稅費用間之差異列示如下：

	101年度	100年度
稅前淨利計算之所得稅額	$ 51,234	34,814
投資抵減逾期失效	-	26,313
以前年度投資抵減核定減少數	-	14,138
未分配盈餘加徵10%營利事業所得稅	5,243	2
以前年度遞延所得稅資產低估數	-	(1,615)
以前年度所得稅(高)低估數	(156)	1,798
迴轉備抵評價－遞延所得稅資產	(2,947)	(19,753)
其　　他	3,625	(3,258)
所得稅費用	**$ 56,999**	**52,439**

本公司遞延所得稅費用如下：

	101年度	100年度
備抵存貨損失變動數	$ 1,850	(1,798)
備抵壞帳超限變動數	-	84
未實現銷貨利益變動數	(4,012)	(4,101)
視為銷售財稅差異	(4,031)	(1,320)
退休金超限變動數	(63)	(49)
採權益法評價認列之國外投資損失	(1,567)	-
採權益法評價認列之國外投資收益	5,445	325
投資抵減使用	28,591	14,932
投資抵減逾期失效	-	26,313
以前年度投資抵減核定減少數	-	14,138
累積換算調整數	-	1,019
迴轉備抵評價－遞延所得稅資產	(2,947)	(19,753)
遞延所得稅費用	**$ 23,266**	**29,790**

本公司遞延所得稅資產(負債)如下：

	101.12.31	100.12.31
流　　動：		
遞延所得稅資產	$ 44,614	41,032
備抵評價－遞延所得稅資產	(25,700)	(14,000)
淨遞延所得稅資產	18,914	27,032
遞延所得稅負債	-	-
流動遞延所得稅資產淨額	**$ 18,914**	**27,032**
非 流 動：		
遞延所得稅資產	$ 12,139	29,550
備抵評價－遞延所得稅資產	(8,600)	(23,247)
淨遞延所得稅資產	3,539	6,303
遞延所得稅負債	(29,470)	(17,086)
非流動遞延所得稅資產(負債)淨額	**$ (25,931)**	**(10,783)**
遞延所得稅資產總額	**$ 56,753**	**70,582**
遞延所得稅負債總額	**$ 29,470**	**17,086**
遞延所得稅資產之備抵評價金額	**$ 34,300**	**37,247**

本公司遞延所得稅資產及負債之暫時性差異與所得稅抵減及其個別所得稅影響數如下：

	101.12.31		100.12.31	
	金　額	所得稅影響數	金　額	所得稅影響數
遞延所得稅資產：				
備抵存貨損失	$ 19,140	3,254	30,023	5,104
未實現銷貨利益	59,088	10,045	35,490	6,033
視為銷售財稅差異	31,480	5,351	7,765	1,320
投資抵減	27,846	27,846	56,437	56,437
退休金超限	10,298	1,751	9,929	1,688
採權益法評價認列之國外投資損失	50,032	8,506	-	-
		$ 56,753		**70,582**
遞延所得稅負債：				
採權益法評價認列之國外投資收益	$ 173,350	**29,470**	120,069	**17,086**

本公司應付所得稅餘額之組成說明如下：

	101.12.31	100.12.31
當期所得稅費用	$ 33,733	22,649
扣繳稅款	(26)	(13)
以前年度所得稅高(低)估數	156	(1,798)
應付所得稅餘額	**$ 33,863**	**20,838**

本公司截至民國一〇一年十二月三十一日止，依促進產業升級條例規定購買自動化機器設備及研究發展支出等，而享有且尚可供抵減以後年度應納營利事業所得稅之投資抵減估計數及最後可抵減年度列示如下：

取 得 年 度	金 額	最後可抵減年度
民國九十八年度	**$ 27,846**	民國一〇二年度

本公司營利事業所得稅結算申報案，業經稅捐稽徵機關核定至民國九十八年度。

本公司兩稅合一相關資訊如下：

	101.12.31	100.12.31
股東可扣抵稅額帳戶餘額	**$ 11,853**	**3,059**

本公司辦理營利事業所得稅結算申報後，民國一〇二年度對中華民國居住者就一〇一年度盈餘分配之稅額扣抵比率預計為13.65％；民國一〇一年度對中華民國居住者就一〇〇年度盈餘分配之稅額扣抵比率實際為12.94％。

本公司民國一〇一年及一〇〇年十二月三十一日法定盈餘公積中，屬於民國八十六年度以前之盈餘提列者均為707千元。未提撥保留盈餘之組成說明如下：

	101.12.31	100.12.31
民國八十六年度以前(含)	$ 3,320	3,320
民國八十七年度以後	334,882	190,429
	$ 338,202	**193,749**

(九)股東權益

1.股　　本

本公司股東會於民國一〇一年六月二十一日決議，以股東紅利45,600千元及員工紅利24,681千元轉增資發行新股，每股面額10元，合計發行5,480千股，帳列普通股股本，此增資案已於民國一〇一年七月四日經金融監督管理委員會申報生效，並以民國一〇一年八月九日為增資基準日。此項增資案業已辦妥變更登記。其中員工股票紅利24,681千元以股東會決議日前一日之收盤價並考慮除權除息影響後計發行新股9,203千股，並於增資基準日時將面額部份轉列股本，超過面額部份則列為資本公積－普通股溢價。

本公司股東會於民國一〇〇年六月十五日決議，以資本公積9,820千元增資發行新股，每股面額10元，共982千股，帳列普通股股本，並以民國一〇〇年八月九日為增資基準日。此項增資案業已辦妥變更登記。

本公司於民國一〇一年度因員工執行員工認股權而發行新股為511千股，民國一〇一年度每股行使價格為26.7元。民國一〇〇年度無此情形。

2.庫藏股票

單位：千股

101年度

收 回 原 因	期 初 數	本期增加	本期減少	期末股數
激勵員工及提昇員工向心力	**1,818**	**-**	**-**	**1,818**

100年度

收 回 原 因	期 初 數	本期增加	本期減少	期末股數
激勵員工及提昇員工向心力	**1,328**	**490**	**-**	**1,818**

本公司民國一〇〇年度買回股數為490千股，收買股份總金額為8,815千元。依證券交易法之規定，公司買回股份之數量比例，不得超過公司已發行股份總數百分之十；收買股份之總金額，不得逾保留盈餘加發行股份溢價及已實現之資本公積之金額。本公司民國一〇一年度及一〇〇年度最高持有已收回股數皆為1,818千股，收買股份總金額皆為31,954千元，符合證券交易法規定。

本公司持有庫藏股票依證券交易法規定不得質押，於未轉讓前，不得享有股東權利。

3.資本公積

依修正前公司法規定，資本公積需優先彌補虧損，始得以已實現之資本公積轉作資本並不得用以分配現金股利；惟依民國一〇一年一月四日修訂後之公司法規定，公司得以資本公積發放現金股利。前項所稱之已實現資本公積，包括超過票面金額發行股票所得之溢額及受領贈與之所得。依發行人募集與發行有價證券處理準則規定之資本公積撥充資本者，每年得撥充資本之金額，依規定不得超過公司實收資本額之一定比率。現金增資溢價發行之資本公積轉增資，每年以一次為限，且不得於現金增資年度即予撥充。

本公司於民國一〇〇年六月十五日經股東會決議辦理資本公積9,820千元轉增資。

4.法定盈餘公積

依修正前公司法規定，公司應就稅後純益提撥百分之十為法定盈餘公積，直至與資本總額相等為止。法定盈餘公積依法僅供彌補虧損之用，不得用以分配現金股利。但此項公積之提列已達實收資本額百分之五十時，得以股東會決議於其不超過半數之範圍內將其轉撥資本。惟依民國一〇一年一月四日修訂後之公司法規定，公司無虧損時，得經股東會決議，以法定盈餘公積發給新股或現金，惟以該項公積超過實收資本額百分之二十五之部分為限。

5.特別盈餘公積

依原證券暨期貨管理委員會(89)台財證(一)第100116號函之規定，自分派民國八十八年度盈餘起，除依法提撥法定盈餘公積外，就當年度發生之帳列股東權益減項金額自當年度稅後盈餘與前期未分配盈餘提列相同數額之特別盈餘公積，如屬前期累積之股東權益減項金額，則自前期未分配盈餘提列相同數額之特別盈餘公積不得分派。嗣後股東權益減項數額有迴轉時，得就迴轉部分分派盈餘。

6.盈餘分配

依本公司民國一〇〇年六月十五日修正後之章程規定，年度總決算如有盈餘，應先提繳稅捐，彌補已往年度虧損，次提百分之十為法定盈餘公積，並依證券交易法第四十一條規定提列特別盈餘公積，再就其餘額發放員工紅利，其比例以不低於百分之十不高於百分之二十，董監事酬勞其比例為百分之二，股東紅利則於加計期初保留盈餘後，由董事會依據本公司之股利政策擬具分派議案，提請股東會決議分派之。

依民國九十四年六月三日公司修正後章程規定，除依上述程序發放股利外，為有效掌握適當之投資機會，並兼顧資本適足率，採行剩餘股利政策；即依據本公司未來之資金預算規劃衡量未來年度之資金需求，先以保留盈餘融通所需之資金後，剩餘之盈餘分派現金股利，惟現金股利不低於股利總額之百分之三十。

本公司依96.3.30金管證六字第0960013218號及會計研究發展基金會(96)基秘字第052號解釋函之規定，於編製民國一〇一年度及一〇〇年度財務報表時，估列之員工紅利分別為42,880千元及24,681千元，董監事酬勞金額分別為4,398千元及2,472千元，帳列應付費用項下。惟若嗣後股東會決議實際配發金額與估列數有差異時，視為會計估計變動，並列為次一年度之損益。前述員工紅利及董監事酬勞金額之估列基礎如下：

(1)所得稅稅率：以有效稅率計算。

(2)估計分配成數：員工分紅係依過去經驗及章程所訂發放比例於10％至20％區間內估列。董監事酬勞係以章程規定發放比例2％估計。

本公司於民國一〇〇年六月十五日經股東會決議分派現金股利6,550千元(每股配發0.1029元)、董監事酬勞0.3千元及員工紅利3千元，前項股東會決議分派之董監酬勞及員工紅利與民國九十九年度財務報表估列差異視為估計變動，列為民國一〇〇年度之損益。相關資訊可至公開資訊觀測站等管道查詢。

本公司於民國一〇一年六月二十一日經股東會決議分派現金股利39,090千元(每股配發0.6元)、股票股利45,600千元(每股配發0.7元)、董監事酬勞2,742千元及員工紅利24,681千元，前項股東會決議分派之董監酬勞及員工紅利與民國一〇〇年度財務報表估列及董事會決議金額無差異。相關資訊可至公開資訊觀測站等管道查詢。

(十)酬勞性員工認股權計劃

本公司於民國九十五年八月十七日經原金融監督管理委員會核准發行員工認股權憑證1,500單位，每單位得認購股數為1,000股，計得認購普通股1,500千股。憑證持有人於發行屆滿二年之日起至發行屆滿六年止，可將持有之認股權憑證之一定比例依發行日所訂之認股價格執行認購普通股。認股權憑證發行後，如遇有股份發生變動或發放現金股利時，依特定公式計算後，得調整每單位認股權憑證可認股股數及每股認股價格，惟調整後之認股價格不得低於面額。選擇權皆於民國九十六年七月十一日給與，並採用Black-Scholes選擇權評價模式估計給與日認股權之公平價值，各項假設之加權平均資訊列示如下：

股利率	0.49%
預期價格波動率	8.28%
無風險利率	2.515%
預期存續期間	6年

本公司依前述各項假設估計之酬勞成本計7,005千元，分四年攤銷。該項酬勞性員工認股權計劃，民國一〇一年度及一〇〇年度依公平價值法認列之酬勞成本分別為0千元及923千元，並同時增加股東權益項下之資本公積－員工認股權。

本公司酬勞性員工認股選擇權計劃相關之數量及加權平均行使價值之資訊揭露如下：

101年度

民國九十六年度員工認股權憑證	單位數	加權平均行使價格(元)
期初流通在外	840	$ 41.1
本期給與	-	-
本期行使	-	-
本期沒收	-	-
本期失效	-	-
期末流通在外	**840**	38.0
期末可行使	**840**	38.0
期末每單位可認購股數(股)－調整後	**1,335**	
本期給與之加權平均公平價值(元)	**$ 7.2**	

100年度

民國九十六年度員工認股權憑證	單位數	加權平均行使價格(元)
期初流通在外	880	$ 41.7
本期給與	-	-
本期行使	-	-
本期沒收	40	-
本期失效	-	-
期末流通在外	**840**	41.1
期末可行使	**840**	41.1
期末每單位可認購股數(股)－調整後	**1,234**	
本期給與之加權平均公平價值(元)	**$ 7.2**	

截至民國一〇一年十二月三十一日止，本公司民國九十六年發行之酬勞性員工認股計劃加權平均預期剩餘存續年限為0.53年。

本公司於民國九十七年一月九日經原金融監督管理委員會核准發行員工認股權憑證2,000單位，每單位得認購股數為1,000股，計得認購普通股2,000千股。憑證持有人於發行屆滿二年之日起至發行屆滿六年止，可將持有之認股權憑證之一定比例依發行日所訂之認股價格執行認購普通股。認股權憑證發行後，如遇有股份發生變動或發放現金股利時，依特定公式計算後，得調整每單位認股權憑證可認股股數及每股認股價格，惟調整後之認股價格不得低於面額。選擇權皆於民國九十七年一月十四日給與，並採用Black-Scholes選擇權評價模式估計給與日認股權之公平價值，各項假設之加權平均資訊列示如下：

股利率	0.71%
預期價格波動率	8.26%
無風險利率	2.635%
預期存續期間	6年

本公司依前述各項假設估計之酬勞成本計3,690千元，分四年攤銷。該項酬勞性員工認股權計劃，民國一〇一年度及一〇〇年度依公平價值法認列之酬勞成本分別為32千元及922千元，並同時增加股東權益項下之資本公積－員工認股權。

本公司酬勞性員工認股選擇權計劃相關之數量及加權平均行使價值之資訊揭露如下：

101年度

民國九十七年度員工認股權憑證	單位數	加權平均行使價格(元)
期初流通在外	1,560	$ 26.7
本期給與	-	-
本期行使	414	26.7
本期沒收	-	-
本期失效	-	-
期末流通在外	**1,146**	24.7
期末可行使	**1,146**	24.7
期末每單位可認購股數(股)－調整後	**1,335**	
本期給與之加權平均公平價值(元)	**$ 3.4**	

100年度

民國九十七年度員工認股權憑證	單位數	加權平均行使價格(元)
期初流通在外	1,595	$ 27.1
本期給與	-	-
本期行使	-	-
本期沒收	35	-
本期失效	-	-
期末流通在外	**1,560**	26.7
期末可行使	**1,154**	26.7
期末每單位可認購股數(股)－調整後	**1,234**	
本期給與之加權平均公平價值(元)	**$ 3.4**	

截至民國一〇一年十二月三十一日止，本公司民國九十七年發行之酬勞性員工認股計劃加權平均預期剩餘存續年限為1.04年。

本公司於民國一〇一年一月六日經原金融監督管理委員會核准發行員工認股權憑證3,000單位，每單位得認購股數為1,000股，計得認購普通股3,000千股。憑證持有人於發行屆滿二年之日起至發行屆滿五年止，可將持有之認股權憑證之一定比例依發行日所訂之認股價格執行認購普通股。認股權憑證發行後，如遇有股份發生變動或發放現金股利時，依特定公式計算後，得調整每單位認股權憑證可認股股數及每股認股價格，惟調整後之認股價格不得低於面額。選擇權皆於民國一〇一年六月七日給與，並採用Black-Scholes選擇權評價模式估計給與日認股權之公平價值，各項假設之加權平均資訊列示如下：

股利率	- %
預期價格波動率	13.41%
無風險利率	0.93%
預期存續期間	5年

本公司依前述各項假設估計之酬勞成本計6,936千元，分三年攤銷。該項酬勞性員工認股權計劃，民國一〇一年度依公平價值法認列之酬勞成本為1,779千元，並同時增加股東權益項下之資本公積－員工認股權。

本公司酬勞性員工認股選擇權計劃相關之數量及加權平均行使價值之資訊揭露如下：

101年度

民國一〇一年度員工認股權憑證	單位數	加權平均行使價格(元)
期初流通在外	-	$ -
本期給與	3,000	26.9
本期行使	-	-
本期沒收	60	26.9
本期失效	-	-
期末流通在外	**2,940**	24.9
期末可行使	**-**	24.9
期末每單位可認購股數(股)－調整後	**1,082**	
本期給與之加權平均公平價值(元)	**$ 3.7**	

截至民國一〇一年十二月三十一日止，本公司民國一〇一年發行之酬勞性員工認股計劃加權平均預期剩餘存續年限為4.44年。

(十一)每股盈餘

本公司基本每股盈餘及稀釋每股盈餘之計算如下：

	101年度		100年度	
	稅前	稅後	稅前	稅後
基本每股盈餘：				
本期淨利	**$ 301,378**	**244,379**	**204,790**	**152,351**
加權平均流通在外股數－追溯調整後(單位：千股)	**70,078**	**70,078**	**69,232**	**69,232**
基本每股盈餘(單位：新台幣元)	**$ 4.30**	**3.49**	**2.96**	**2.20**

	101年度		100年度	
	稅前	稅後	稅前	稅後
稀釋每股盈餘：				
本期淨利	$ 301,378	244,379	204,790	152,351
加權平均流通在外股數－追溯調整後(單位：千股)	70,078	70,078	69,232	69,232
具稀釋作用之潛在普通股之影響－員工認股權證(單位：千股)	1,028	1,028	-	-
具稀釋作用之潛在普通股之影響－員工分紅(單位：千股)	1,657	1,657	1,204	1,204
計算稀釋每股盈餘之加權平均流通在外股數－追溯調整後(單位：千股)	72,763	72,763	70,436	70,436
稀釋每股盈餘(單位：新台幣元)	$ 4.14	3.36	2.91	2.16

(十二)金融商品相關資訊

1.衍生性金融商品

本公司民國一〇一年及一〇〇年十二月三十一日，持有之衍生性金融商品明細如下：

	101.12.31		100.12.31	
	帳面價值 資產(負債) (即公平價值)	名目本金	帳面價值 資產(負債) (即公平價值)	名目本金
衍生性金融商品：				
遠期外匯合約	$ (1)	USD 500 千元	17	USD 100 千元

民國一〇一年度及一〇〇年度因上述交易認列之評價(損)益分別為(1)千元及17千元，列入什項支出及什項收入項下。

民國一〇一年度及一〇〇年度因衍生性金融商品交易產生之已實現(損)益淨額分別為192千元及(440)千元，帳列兌換損失淨額及兌換利益淨額項下。

衍生性金融商品之公平價值係假設本公司若依約定在財務報表日終止合約，預計所能取得或必須支付金額。一般均包括當期未結清合約之未實現損益。本公司之衍生性金融商品均有金融機構之報價以供參考。

以上揭露僅顯示資產負債表日流通在外之交易，並不代表暴露於市場風險或信用風險下之潛在利得或損失。本公司管理當局預計上述金融商品交易不致產生重大損失。

2.非衍生性金融商品

本公司估計非衍生性金融商品公平價值所使用之方法及假設如下：

(1)短期金融商品以其在資產負債表上之帳面價值估計其公平價值，因為此類商品到期日甚近，其帳面價值應屬估計公平價值之合理基礎。此方法應用於金融資產包括現金及銀行存款、應收票據、應收帳款(含關係人)及其他金融資產－流動等；金融負債包括短期借款、其他應付票據、應付帳款(含關係人)及應付費用等。

(2)長期股權投資中以成本衡量之金融資產，因無市價可循，故以成本衡量。

(3)長期借款以其預期現金流量之折現值估計公平價值。折現率則以本公司所獲得類似條件之長期借款利率為準，惟因長期借款大多以浮動利率計息，故係以其帳面價值為公平市價。

(4)存出(入)保證金此類金融商品，多為公司繼續經營之必要保證項目，無法預期可達成資產交換之時間，以致無法估計其公平價值，故以帳面價值為公平市價。

3.財務風險資訊

(1)市場風險

市場風險係指市場利率或匯率變動，而使本公司因從事相關交易而遭受之可能損失。為管理匯率風險，本公司將持有之外幣淨部位維持於一定限額內。

(2)信用風險

信用風險係指交易對方無法履行契約義務而產生損失之風險，當金融商品具獲利性時，信用風險亦相對增加。本公司從事衍生性商品之交易對象限定為信用良好之往來銀行，預期對方不會違約，同時亦藉與交易對方簽訂淨額交割約定以降低相關風險，故發生信用風險之可能性極低。

當金融商品交易相對人顯著集中於少數交易對象，或金融商品交易相對人雖未顯著集中於少數交易對象，但交易對象大多從事類似之商業活動，且具有類似之經濟特質，使其履行合約之能力受到經濟或其他狀況之影響亦相類似時，則發生信用風險顯著集中之情況。本公司於民國一〇一年及一〇〇年十二月三十一日應收票據及帳款(含關係人)總額之交易對象集中於五家客戶皆為78%。

(3)流動性風險

流動性風險係指無法於預期時間結清部位所產生之風險。本公司之營運資金充足並藉貨幣市場與外匯市場之融通工具及適當之流動性資產以規劃未來之現金需求。故未有因無法籌措資金以履行合約義務之流動性風險。

(4)利率變動之現金流量風險

本公司具利率變動之公平價值風險之金融資產為銀行存款；金融負債為短期借款及長期借款，因係屬浮動利率之債務，故市場利率變動將使短期借款及長期借款之有效利率隨之變動，而使其未來現金流量產生波動，惟市場利率變動幅度不大，因而利率變動不致於產生重大現金流量風險。

五、關係人交易

(一)關係人之名稱及關係

關係人名稱	與本公司之關係
LANNER ELECTRONICS USA, INC. (以下簡稱LANNER (USA))	本公司之子公司
LEI TECHNOLOGY CANADA INC. (以下簡稱LEI)	原為本公司之孫公司，自民國一〇〇年十二月二十日起為持股100%之子公司
LANNER ELECTRONICS MAURITIUS INC. (以下簡稱LANNER (MAURITIUS))	本公司之子公司
LANCOM HOLDING CO., LTD. (以下簡稱LANCOM)	本公司之孫公司
北京立華萊康平臺科技有限公司 (以下簡稱北京立華公司)	本公司持股90.91%之曾孫公司
新軟系統股份有限公司 (以下簡稱新軟公司)	本公司原採成本法衡量之被投資公司；本公司董事長之二親等親屬原任該公司之董事，自民國一〇一年四月十二日起辭去該公司董事，本公司已非新軟公司關係人
友訊科技股份有限公司 (以下簡稱友訊公司)	本公司法人監察人(友佳投資有限公司)之母公司
D-LINK INTERNATIONAL PTE LTD. (以下簡稱D-LINK INTERNATIONAL)	友訊公司之子公司
捷威投資開發有限公司 (以下簡稱捷威公司)	本公司董事長為該公司之董事
FREEDOM 9 Pty Ltd. (以下簡稱FREEDOM 9 AUSTRALIA)	本公司董事長為該公司之董事
全體董事、監察人、本公司主要管理階層總經理及副總經理	

(二)與關係人之間之重大交易事項

1.銷　　貨

本公司銷售予關係人之明細如下：

	101年度		100年度	
	金　額	佔本公司銷貨淨額%	金　額	佔本公司銷貨淨額%
LANNER (USA)	$ 662,166	24	502,018	22
北京立華公司	214,719	8	225,806	10
LEI	61,971	2	37,084	2
D-LINK INTERNATIONAL	30,652	1	43,382	2
友訊公司	2,017	-	2,083	-
新軟公司	-	-	3,281	-
FREEDOM 9 AUSTRALIA	-	-	13	-
	$ 971,525	**35**	**813,667**	**36**

因上述交易產生之應收款項餘額如下：

	101.12.31		100.12.31	
	金　額	佔應收票據及帳款淨額 %	金　額	佔應收票據及帳款淨額 %
應收帳款：				
LANNER (USA)	$ 184,599	31	165,411	37
北京立華公司	41,354	7	36,227	8
LEI	39,660	7	26,899	6
D-LINK INTERNATIONAL	9,228	1	12,149	3
友訊公司	1,189	-	692	-
新軟公司	-	-	285	-
	$ 276,030	**46**	**241,663**	**54**

本公司對關係人之交易價格及收款條件等，除對LEI於民國一〇〇年十月至民國一〇二年三月止延長為180天外，餘與一般客戶並無顯著不同。

2.進　　貨

本公司向關係人進貨之明細如下：

	101年度		100年度	
	金　額	佔本公司進貨淨額%	金　額	佔本公司進貨淨額%
LANNER (USA)	$ 82	-	6,598	-
北京立華公司	-	-	7	-
友訊公司	10	-	-	-
	$ 92	**-**	**6,605**	**-**

因上述交易產生之應付款項餘額如下：

	101.12.31		100.12.31	
	金　額	佔應付票據及帳款%	金　額	佔應付票據及帳款%
應付帳款：				
LANNER (USA)	**$ -**	**-**	**1,432**	**-**

本公司向關係人進貨之付款期限、價格及其他交易條件與一般廠商並無顯著不同。

3.租　　賃

本公司於民國九十九年三月三十日與捷威公司簽訂租賃合約，租賃期間為民國九十九年六月至民國一〇二年五月，依合約約定，民國九十九年四月一日至九十九年五月三十一日為免租期。本公司依租賃合約提供擔保金175千元，列入存出保證金；民國一〇一年度及一〇〇年度之租金支出均為1,047千元。

未來年度承諾之租金支出如下：

期　　間	金　額
102.01～102.05	**$ 436**

4.服務支出

民國一〇一年度及一〇〇年度本公司委託LANNER (USA)代為提供維修服務，因而支付產品服務費及維修費用分別為7,580千元及343千元，帳列營業費用項下。

(三)主要管理階層薪酬

本公司民國一〇一年度及一〇〇年度給付董事、監察人、總經理及副總經理等主要管理階層薪資總額之有關資訊如下：

	101年度	100年度
薪　　資	$ 18,232	10,552
獎金及特支費	23,625	8,227
業務執行費用	36	32
員工紅利	32,746	11,543

上述金額包含董監酬勞及員工紅利估列數，詳細估列方式請詳「股東權益」項下之說明。

六、抵質押之資產

抵質押之資產	抵質押擔保標的	帳面價值 101.12.31	帳面價值 100.12.31
定期存單(帳列其他金融資產－流動項下)	海關進口貨物稅金之擔保	$ 2,193	2,170
固定資產：			
土　　地	長、短期借款之擔保	385,999	385,999
房屋及建築	長、短期借款之擔保	261,370	268,059
		$ 649,562	**656,228**

七、重大承諾事項及或有事項

本公司員工因故請求本公司負連帶賠償責任金額約10,963千元。民國一〇一年四月經台灣高等法院判決本公司應連帶給付5,290千元，及自民國九十六年十月十四日起至清償日止按年息5%計算之利息。惟本公司與另一被告均已向台灣最高法院提出上訴，目前尚在審理中。截至民國一〇一年及一〇〇年十二月三十一日止，本公司因上述事項均估列6,370千元，帳入應付費用項下。

八、重大之災害損失：無。

九、重大之期後事項：無。

十、其　　他

(一)本期發生之用人、折舊、折耗及攤銷費用依其功能別彙總如下：

功能別 性質別	101年度			100年度		
	屬於營業成本者	屬於營業費用者	合　計	屬於營業成本者	屬於營業費用者	合　計
用人費用						
薪資費用	106,651	265,324	371,975	84,386	214,514	298,900
勞健保費用	8,742	14,557	23,299	6,846	13,126	19,972
退休金費用	5,115	9,721	14,836	4,124	8,835	12,959
其他用人費用	2,079	306	2,385	1,867	398	2,265
折舊費用	29,730	15,909	45,639	16,501	16,421	32,922
攤銷費用	-	-	-	-	-	-

(二)重 分 類

民國一〇〇年度財務報表中若干金額為配合一〇一年度財務報表之表達方式已作適當重分類，該重分類對財務報表之表達無重大影響。

(三)本公司為因應償還銀行借款之需求，於民國一〇一年八月二十八日經董事會決議辦理現金增資發行新股案，預計募集資金計300,000千元，擬發行新股9,375千股，每股面額10元，每股發行價格暫定為新台幣32元。截至民國一〇一年十二月三十一日止，本公司尚未向金融監督管理委員會提出申報事宜。

(四)其　　他

本公司具重大影響之相關外幣金融資產及負債資訊如下：

單位：千元

項　　目	101.12.31			100.12.31		
	外　幣	匯　率	新台幣	外　幣	匯　率	新台幣
金融資產：						
貨幣性項目：						
美　　金	$ 18,603	28.999	539,465	19,661	30.226	594,259
採權益法之長期股權投資：						
美　　金	$ 11,347	28.999	329,044	10,010	30.226	302,551
金融負債：						
貨幣性項目：						
美　　金	$ 11,102	28.999	321,959	7,841	30.226	237,006

十一、附註揭露事項

(一)重大交易事項相關資訊：

1.資金貸與他人：無。

2.為他人背書保證：無。

3.期末持有有價證券情形：

單位：千股/千單位

持有之公司	有價證券種類及名稱	與有價證券發行人之關係	帳列科目	期末 股數	期末 帳面金額	期末 持股比率(%)	期末 市價(註1)	備註
	股票：							
本公司	LANNER ELECTRONICS USA, INC.	本公司之子公司	採權益法之長期股權投資	2,350	50,644	100	50,644	-
〃	LANNER ELECTRONICS (MAURITIUS) INC.	〃	〃	2,653	278,400	100	278,400	-
〃	LEI TECHNOLOGY CANADA INC.	〃	〃	1,000	8,717	100	8,717	-
					337,761		337,761	
〃	友恆創業投資股份有限公司	本公司採成本衡量之被投資公司	以成本衡量之金融資產－非流動	100	1,000	1	1,000	-
					338,761		**338,761**	

註1：採權益法評價之長期股權投資係以資產負債表日之股權淨值為公平價值；以成本衡量之金融資產係以帳面價值為公平價值。

4.累積買進或賣出同一有價證券之金額達新台幣一億元或實收資本額百分之二十以上：無。

5.取得不動產之金額達新台幣一億元或實收資本額百分之二十以上者：無。

6.處分不動產之金額達新台幣一億元或實收資本額百分之二十以上者：無。

7.與關係人進、銷貨之金額達新台幣一億元或實收資本額百分之二十以上者：

進(銷)貨之公司	交易對象	關係	交易情形 進(銷)貨	交易情形 金額	交易情形 佔總進(銷)貨之比率%	交易情形 授信期間	交易條件與一般交易不同之情形及原因 單價	交易條件與一般交易不同之情形及原因 授信期間	應收(付)票據、帳款 餘額	應收(付)票據、帳款 佔總應收(付)票據、帳款之比率%	備註
本公司	LANNER ELECTRONICS USA, INC.	本公司之子公司	銷貨	(662,166)	(24)	固定月結90天	-	-	184,599	31	-
〃	北京立華萊康平臺科技有限公司	本公司持股90.91%之曾孫公司	銷貨	(214,719)	(8)	固定月結60天	-	-	41,354	7	-

8.應收關係人款項達新台幣一億元或實收資本額百分之二十以上者：

單位：新台幣千元

帳列應收款項之公司	交易對象	關係	應收關係人款項餘額	週轉率	逾期應收關係人款項 金額	逾期應收關係人款項 處理方式	應收關係人款項期後收回金額	提列備抵呆帳金額
本公司	LANNER ELECTRONICS USA, INC.	本公司之子公司	184,599	3.78	-	-	156,348 (截至民國一〇二年三月二十六日止)	-

9.從事衍生性商品交易：請詳附註四之(十二)說明。

(二)轉投資事業相關資訊：

1.被投資公司名稱、所在地區...等相關資訊：

單位：千股

投資公司名稱	被投資公司名稱	所在地區	主要營業項目	原始投資金額 101.12.31	原始投資金額 100.12.31	期末持有 股數	期末持有 比率(%)	期末持有 帳面金額	被投資公司本期(損)益	本期認列之投資(損)益	備註
本公司	LANNER ELECTRONICS USA, INC.	美國	電腦週邊設備買賣	80,633	80,633	2,350	100	50,644	9,706	9,706	本公司之子公司
〃	LANNER ELECTRONICS (MAURITIUS) INC.	Mauritius	各項投資	84,990	84,990	2,653	100	278,400	27,604	27,604	〃

立端科技股份有限公司財務報表附註(續)

投資公司名稱	被投資公司名稱	所在地區	主要營業項目	原始投資金額 101.12.31	原始投資金額 100.12.31	期末持有 股數	期末持有 比率(%)	期末持有 帳面金額	被投資公司本期(損)益	本期認列之投資(損)益	備註
本公司	LEI TECHNOLOGY CANADA INC.	加拿大	電腦週邊設備買賣	26,950	12,179	1,000	100	8,717	(9,526)	(9,526)	本公司之子公司
〃	永備資訊股份有限公司	台灣	電腦週邊設備買賣	-	21,000	-	-	-	388	388 (註1)	〃
LANNER ELECTRONICS (MAURITIUS) INC.	LANCOM HOLDING CO., LTD.	Samoa	各項投資	美金 2,623 千元	美金 2,623 千元	2,623	100	美金 9,556 千元	美金 935 千元	美金 935 千元	本公司之孫公司
LANCOM HOLDING CO., LTD.	北京立華萊康平臺科技有限公司	中國	電腦週邊設備買賣	美金 2,547 千元	美金 2,547 千元	-	91	美金 9,273 千元	美金 1,070 千元	美金 973 千元	本公司之曾孫公司

註1：係處分投資利益388千元。

2.資金貸與他人：無。

3.為他人背書保證：無。

4.期末持有有價證券情形：

單位：千股

持有之公司	有價證券種類及名稱	與有價證券發行人之關係	帳列科目	期末 股數／單位數	期末 帳面金額	期末 持股比率(%)	期末 市價	備註
LANNER ELECTRONICS (MAURITIUS) INC.	股票－LANCOM HOLDING CO., LTD.	本公司之孫公司	長期股權投資	2,623	美金 9,556 千元	100	美金 9,556 千元	-
LANCOM HOLDING CO., LTD.	股票－北京立華萊康平臺科技有限公司	本公司之曾孫公司	〃	-	美金 9,273 千元	91	美金 9,273 千元	-

5.累積買進或賣出同一有價證券之金額達新台幣一億元或實收資本額百分之二十以上：無。

6.取得不動產之金額達新台幣一億元或實收資本額百分之二十以上者：無。

7.處分不動產之金額達新台幣一億元或實收資本額百分之二十以上者：無。

8.與關係人進、銷貨之金額達新台幣一億元或實收資本額百分之二十以上者：

單位：新台幣千元

進(銷)貨之公司	交易對象	關係	交易情形 進(銷)貨	交易情形 金額	交易情形 佔總進(銷)貨之比率%	交易情形 授信期間	交易條件與一般交易不同之情形及原因 單價	交易條件與一般交易不同之情形及原因 授信期間	應收(付)票據、帳款 餘額	應收(付)票據、帳款 佔總應收(付)票據、帳款之比率%	備註
LANNER ELECTRONICS USA, INC.	本公司	該公司之母公司	進貨	662,166	94	固定月結90天	-	-	(184,599)	(100)	
北京立華萊康平臺科技有限公司	本公司	該公司之最終母公司	進貨	214,719	52	固定月結60天	-	-	(41,354)	(58)	

9.應收關係人款項達新台幣一億元或實收資本額百分之二十以上者：無。

10.從事衍生性商品交易：無。

(三)大陸投資資訊：

1.轉投資大陸地區之事業相關資訊

大陸被投資公司名稱	主要營業項目	實收資本額	投資方式	本期期初自台灣匯出累積投資金額	本期匯出或收回投資金額 匯出	本期匯出或收回投資金額 收回	本期期末自台灣匯出累積投資金額	本公司直接或間接投資之持股比例(%)	本期認列投資(損)益	期末投資帳面價值	截至本期止已匯回投資收益
北京立華萊康平臺科技有限公司	電腦週邊設備買賣	99,286千元(人民幣22,000千元)	透過轉投資第三地區現有公司再投資大陸	73,860千元(美金2,547千元)	-	-	73,860千元(美金2,547千元)	91	28,769千元(美金973千元)	268,908千元(美金9,273千元)	-

註：本表相關美金數及人民幣數係分別以101.12.31匯率28.999及4.513兌換列示，投資損益美金數係以101年1～12月平均匯率29.5676兌換列示。

2.轉投資大陸地區限額

本期期末累計自台灣匯出赴大陸地區投資金額	經濟部投審會核准投資金額	依經濟部投審會規定赴大陸地區投資限額
73,860千元 (美金2,547千元)	157,407千元 (美金5,428千元)	- (註)

註：本公司分別取得經濟部工業局工知字第09800243621號及10100586670號函核發符合企業營運總部認證，有效期間為民國九十八年度至一〇一年度及民國一〇一年度至一〇四年度；本公司於上開期間內並無赴大陸地區投資限額。

3.重大交易事項

本公司民國一〇一年度與大陸被投資公司間之重大交易事項，請詳附註五關係人交易(二)項下說明。

十二、部門別財務資訊

按財務會計準則公報第四十一號第5段規定，本公司已於合併財務報表揭露部門資訊，因此個別財務報表不揭露部門資訊。

附件二

會 計 師 查 核 報 告

立端科技股份有限公司董事會　公鑒：

立端科技股份有限公司及其子公司民國一〇一年及一〇〇年十二月三十一日之合併資產負債表，暨截至各該日止之民國一〇一年度及一〇〇年度之合併損益表、合併股東權益變動表及合併現金流量表，業經本會計師查核竣事。上開合併財務報表之編製係公司管理階層之責任，本會計師之責任則為根據查核結果對上開合併財務報表表示意見。列入上開合併財務報表中，部分合併子公司之財務報表未經本會計師查核，而係由其他會計師查核。因此，本會計師對上開合併財務報表所表示之意見中，有關前述合併子公司財務報表所列之金額，係依據其他會計師之查核報告。民國一〇一年及一〇〇年十二月三十一日由其他會計師查核之合併子公司其資產總額分別為273,377千元及247,344千元，減除內部交易後分別占合併資產總額11％及10％，其民國一〇一年度及一〇〇年度之營業收入淨額分別為838,010千元及588,913千元，分別占合併營業收入淨額之26％及22％。

本會計師係依照會計師查核簽證財務報表規則及一般公認審計準則規劃並執行查核工作，以合理確信合併財務報表有無重大不實表達。此項查核工作包括以抽查方式獲取合併財務報表所列金額及所揭露事項之查核證據、評估管理階層編製合併財務報表所採用之會計原則及所作之重大會計估計，暨評估財務報表整體之表達。本會計師相信此項查核工作及其他會計師之查核報告可對所表示之意見提供合理之依據。

依本會計師之意見，基於本會計師之查核結果及其他會計師之查核報告，第一段所述合併財務報表在所有重大方面係依照證券發行人財務報告編製準則及我國一般公認會計原則編製，足以允當表達立端科技股份有限公司及其子公司民國一〇一年及一〇〇年十二月三十一日之合併財務狀況，暨截至各該日止之民國一〇一年度及一〇〇年度之合併經營成果與合併現金流量。

安侯建業聯合會計師事務所

會計師：黃柏淑

會計師：俞安恬

證券主管機關核准簽證文號：台財證六字第0920122026號
(88)台財證(六)第18311號

民國一〇二年三月二十六日

立端科技股份有限公司及其子公司

合併資產負債表

民國一〇一年及一〇〇年十二月三十一日

單位：新台幣千元

	資　產	101.12.31 金額	%	100.12.31 金額	%
11xx	**流動資產：**				
1100	現金及銀行存款	$ 401,248	16	317,103	13
1310	公平價值變動列入損益之金融資產－流動(附註四之(十三))	-	-	17	-
1320	備供出售金融資產－流動(附註四之(一))	-	-	10,971	-
1120	應收票據淨額(附註三及四之(三))	5,800	-	362	-
1140	應收帳款淨額(附註三及四之(三))	515,875	20	436,907	18
1150	應收帳款－關係人淨額(附註三、四之(三)及五)	10,417	-	13,126	1
1190	其他金融資產－流動(附註四之(二)及六)	39,388	2	49,079	2
1210	存貨(附註四之(四))	691,518	27	700,519	29
1250	預付費用	21,835	1	23,152	1
1280	其他流動資產(附註四之(九))	38,286	2	41,542	1
	流動資產合計	1,724,367	68	1,592,778	65
14xx	**長期投資(附註四之(五))：**				
1480	以成本衡量之金融資產－非流動	1,000	-	3,714	-
15xx	**固定資產(附註六)：**				
	成　本：				
1501	土地	385,999	15	385,999	16
1521	房屋及建築	294,307	12	294,307	12
1531	機器設備	154,500	6	154,348	6
1551	運輸設備	9,475	-	9,281	-
1561	辦公設備	37,903	1	37,813	1
1631	租賃改良	14,982	1	15,520	1
1681	其他設備	104,366	4	91,496	4
	小　計	1,001,532	39	988,764	40
15x9	減：累積折舊	188,329	7	141,981	6
1672	預付設備款	247	-	1,320	-
	固定資產淨額	813,450	32	848,103	34
	無形資產：				
1770	遞延退休金成本(附註四之(八))	668	-	-	-
18xx	**其他資產：**				
1820	存出保證金(附註五)	3,450	-	2,259	-
1860	遞延所得稅資產－非流動(附註四之(九))	5,290	-	10,057	1
	其他資產合計	8,740	-	12,316	1
1xxx	**資產總計**	**$ 2,548,225**	**100**	**2,456,911**	**100**

	負債及股東權益	101.12.31 金額	%	100.12.31 金額	%
21xx	**流動負債：**				
2100	短期借款(附註四之(六)及六)	$ 140,000	6	331,896	13
2180	公平價值變動列入損益之金融負債－流動(附註四之(十三))	1	-	-	-
2122	其他應付票據	381	-	98,640	4
2140	應付帳款	436,926	17	342,699	14
2160	應付所得稅(附註四之(九))	35,044	1	25,005	1
2170	應付費用(附註四之(十)及七)	257,401	10	193,305	8
2280	其他流動負債	68,925	3	118,911	5
	流動負債合計	938,678	37	1,110,456	45
2420	**長期借款(附註四之(七)及六)**	258,000	10	258,000	11
28xx	**其他負債：**				
2810	應計退休金負債(附註四之(八))	11,831	1	9,929	-
2861	遞延所得稅負債－非流動(附註四之(九))	25,931	1	10,906	-
2888	其他負債	11,106	-	-	-
	其他負債合計	48,868	2	20,835	-
2xxx	**負債合計**	1,245,546	49	1,389,291	56
	股東權益(附註四之(一)、(八)、(九)、(十)及(十一))：				
3110	普通股股本，每股面額10元，101年及100年額定皆為100,000,000股，101年及100年發行分別為72,440,582股及66,449,460股	724,406	28	664,495	27
3200	資本公積：				
3211	資本公積－普通股股票溢價	151,375	6	125,628	5
3271	資本公積－員工認股權	10,526	1	10,452	1
3282	資本公積－其他	2,959	-	1,811	-
		164,860	7	137,891	6
	保留盈餘：				
3310	法定盈餘公積	78,885	3	63,649	3
3320	特別盈餘公積	2,225	-	2,225	-
3350	未提撥保留盈餘	338,202	13	193,749	8
		419,312	16	259,623	11
	股東權益其他項目：				
3420	累積換算調整數	31	-	12,119	-
3450	金融商品之未實現利益	-	-	471	-
3480	庫藏股票	(31,954)	(1)	(31,954)	(1)
3430	未認列為退休金成本之淨損失	(864)	-	-	-
		(32,787)	(1)	(19,364)	(1)
	股東權益小計	1,275,791	50	1,042,645	43
3610	少數股權	26,888	1	24,975	1
	股東權益及少數股權合計	1,302,679	51	1,067,620	44
	重大承諾事項及或有事項(附註七)				
	負債及股東權益總計	**$ 2,548,225**	**100**	**2,456,911**	**100**

(請參閱後附合併財務報表附註)

董事長：周逸文　　經理人：楊震威　　會計主管：曾淑玲

立端科技股份有限公司及其子公司

合併損益表

民國一〇一年及一〇〇年一月一日至十二月三十一日

單位：新台幣千元

		101年度 金額	101年度 %	100年度 金額	100年度 %
4000	**營業收入(附註五)：**				
4110	銷貨收入	$ 3,281,323	101	2,644,446	100
4170	減：銷貨退回	23,934	1	7,527	-
4190	銷貨折讓	3,373	-	5,273	-
	營業收入淨額	3,254,016	100	2,631,646	100
5110	**銷貨成本(附註四之(四)、(八)、(十)及(十一)及五)**	2,230,956	69	1,877,047	71
	營業毛利	1,023,060	31	754,599	29
6000	**營業費用(附註四之(三)、(八)、(十)、(十一)及五)：**				
6100	推銷費用	262,154	8	206,848	8
6200	管理及總務費用	208,344	6	168,484	6
6300	研究發展費用	255,219	8	199,800	8
		725,717	22	575,132	22
6900	**營業淨利**	297,343	9	179,467	7
7100	**營業外收入及利益：**				
7110	利息收入	3,606	-	1,526	-
7140	處分投資利益(附註一及四之(五))	3,129	-	-	-
7160	兌換利益淨額(附註四之(十三))	-	-	13,363	-
7480	什項收入(附註四之(十三))	35,699	1	26,613	1
		42,434	1	41,502	1
7500	**營業外費用及損失：**				
7510	利息費用	8,812	-	5,716	-
7530	處分固定資產損失淨額	40	-	525	-
7560	兌換損失淨額(附註四之(十三))	12,995	-	-	-
7880	什項支出(附註四之(十三))	22	-	546	-
		21,869	-	6,787	-
7900	**稅前淨利**	317,908	10	214,182	8
8110	**所得稅費用(附註四之(九))**	70,654	2	58,870	2
9600xx	**合併總淨利**	**$ 247,254**	**8**	**155,312**	**6**
	歸屬予：				
9601	合併淨利	$ 244,379	8	152,351	6
9602	少數股權淨利	2,875	-	2,961	-
		$ 247,254	**8**	**155,312**	**6**

		稅前	稅後	稅前	稅後
	歸屬予母公司股東之每股盈餘：				
9750	基本每股盈餘(單位：新台幣元)(附註四之(十二))	**$ 4.30**	**3.49**	**2.96**	**2.20**
9850	稀釋每股盈餘(單位：新台幣元)(附註四之(十二))	**$ 4.14**	**3.36**	**2.91**	**2.16**

(請詳閱後附合併財務報表附註)

董事長：周逸文　　經理人：楊震威　　會計主管：曾淑玲

立端科技股份有限公司及其子公司

合併股東權益變動表

民國一〇一年及一〇〇年一月一日至十二月三十一日

單位：新台幣千元

	普通股股本	資本公積	保留盈餘：法定盈餘公積	保留盈餘：特別盈餘公積	保留盈餘：未提撥保留盈餘	保留盈餘：合計	股東權益其他調整項目：累積換算調整數	股東權益其他調整項目：未認列為退休金成本之淨損失	股東權益其他調整項目：金融商品未實現利益	股東權益其他調整項目：庫藏股票	股東權益其他調整項目：合計	母公司業主權益總計	少數股權	合計
民國一〇〇年一月一日期初餘額	$ 654,675	144,715	63,648	2,225	47,949	113,822	(1,831)	-	426	(23,139)	(24,544)	888,668	20,855	909,523
資本公積轉增資(附註四之(十))	9,820	(9,820)	-	-	-	-	-	-	-	-	-	-	-	-
庫藏股買回(附註四之(十))	-	-	-	-	-	-	-	-	-	(8,815)	(8,815)	(8,815)	-	(8,815)
員工認股權(附註四之(十一))	-	2,996	-	-	-	-	-	-	-	-	-	2,996	-	2,996
本期合併總淨利	-	-	-	-	152,351	152,351	-	-	-	-	-	152,351	2,961	155,312
盈餘指撥及分配(註1)(附註四之(十))：														
提列法定盈餘公積	-	-	1	-	(1)	-	-	-	-	-	-	-	-	-
普通股現金股利	-	-	-	-	(6,550)	(6,550)	-	-	-	-	-	(6,550)	-	(6,550)
金融資產未實現利益之變動(附註四之(一))	-	-	-	-	-	-	-	-	45	-	45	45	-	45
累積換算調整數之變動	-	-	-	-	-	-	13,950	-	-	-	13,950	13,950	1,159	15,109
民國一〇〇年十二月三十一日餘額	664,495	137,891	63,649	2,225	193,749	259,623	12,119	-	471	(31,954)	(19,364)	1,042,645	24,975	1,067,620
員工認股權行使(附註四之(十)及(十一))	5,108	8,532	-	-	-	-	-	-	-	-	-	13,640	-	13,640
員工認股權(附註四之(十一))	-	2,959	-	-	-	-	-	-	-	-	-	2,959	-	2,959
本期合併總淨利	-	-	-	-	244,379	244,379	-	-	-	-	-	244,379	2,875	247,254
盈餘指撥及分配(註2)(附註四之(十))：														
提列法定盈餘公積	-	-	15,236	-	(15,236)	-	-	-	-	-	-	-	-	-
普通股現金股利	-	-	-	-	(39,090)	(39,090)	-	-	-	-	-	(39,090)	-	(39,090)
盈餘轉增資	45,600	-	-	-	(45,600)	(45,600)	-	-	-	-	-	-	-	-
未認列為退休金成本之淨損失(附註四之(八))	-	-	-	-	-	-	-	(864)	-	-	(864)	(864)	-	(864)
員工紅利轉增資(附註四之(十))	9,203	15,478	-	-	-	-	-	-	-	-	-	24,681	-	24,681
金融資產未實現利益之變動(附註四之(一))	-	-	-	-	-	-	-	-	(471)	-	(471)	(471)	-	(471)
累積換算調整數之變動	-	-	-	-	-	-	(12,088)	-	-	-	(12,088)	(12,088)	(962)	(13,050)
民國一〇一年十二月三十一日餘額	**$ 724,406**	**164,860**	**78,885**	**2,225**	**338,202**	**419,312**	**31**	**(864)**	**-**	**(31,954)**	**(32,787)**	**1,275,791**	**26,888**	**1,302,679**

註1：董監酬勞0.3千元及員工紅利3千元已於損益表中扣除。

註2：董監酬勞2,742千元及員工紅利24,681千元已於損益表中扣除。

(請詳閱後附合併財務報表附註)

董事長：周逸文　　經理人：楊震威　　會計主管：曾淑玲

立端科技股份有限公司及其子公司

合併現金流量表

民國一〇一年及一〇〇年一月一日至十二月三十一日

單位：新台幣千元

	101年度	100年度
營業活動之現金流量：		
合併總淨利	$ 247,254	155,312
調整項目：		
折　　舊	52,211	39,703
呆帳費用(提列)迴轉數	(602)	920
股份基礎給付酬勞成本	2,959	2,996
存貨跌價、報廢及呆滯損失	17,727	25,861
存貨盤盈	(1,538)	(282)
處分固定資產損失	40	525
處分投資利益	(3,129)	-
遞延所得稅費用	27,948	31,582
營業資產及負債之淨變動：		
營業資產之淨變動：		
公平價值變動列入損益之金融資產	17	(4)
應收票據	(5,438)	19
應收帳款	(78,315)	(127,138)
應收帳款－關係人	2,709	1,602
存　　貨	(6,761)	(175,903)
預付費用	1,317	(586)
其他流動資產	(4,991)	277
其他金融資產	9,714	(14,779)
營業負債之淨變動：		
公平價值變動列入損益之金融負債	1	-
應付帳款	94,227	48,806
其他應付票據	(259)	305
應付所得稅	10,039	24,127
應付費用	88,777	12,894
其他流動負債	(31,409)	73,578
應計退休金負債	370	290
其他負債	11,076	-
營業活動之淨現金流入	433,944	100,105
投資活動之現金流量：		
處分備供出售金融資產價款	11,010	-
以成本衡量之金融資產處分價款	5,455	-
購置固定資產	(134,922)	(332,676)
處分固定資產價款	-	1,757
存出保證金減少	(1,191)	440
受限制資產增加	(23)	(17)
投資活動之淨現金流出	(119,671)	(330,496)
融資活動之現金流量：		
短期借款增加	(191,896)	71,896
長期借款增加	-	258,000
存入保證金減少	30	(12)
發放現金股利	(39,090)	(6,550)
員工執行認股權	13,640	-
庫藏股票買回成本	-	(8,815)
融資活動之淨現金流入(出)	(217,316)	314,519
匯率影響數	(12,690)	12,956
合併個體變動淨影響數	(122)	-
本期現金及銀行存款淨增加數	84,145	97,084
期初現金及銀行存款餘額	317,103	220,019
期末現金及銀行存款餘額	**$ 401,248**	**317,103**
現金流量資訊之補充揭露：		
不含資本化利息之本期支付利息	**$ 8,945**	**5,492**
支付所得稅	**$ 32,667**	**3,161**
不影響現金流量之投資及融資活動：		
盈餘及員工紅利轉增資	**$ 70,281**	**-**
資本公積轉增資	**$ -**	**9,820**
累積換算調整數之變動	**$ (13,050)**	**15,109**
同時影響現金及非現金項目之投資活動：		
購買固定資產支付現金數：		
固定資產增加數	$ 18,054	449,544
應付購買設備款減少數	18,868	(18,868)
其他應付票據減少	98,000	(98,000)
購買固定資產支付現金數	**$ 134,922**	**332,676**

(請詳閱後附合併財務報表附註)

董事長：周逸文　　經理人：楊震威　　會計主管：曾淑玲

立端科技股份有限公司及其子公司
合併財務報表附註
民國一〇一年及一〇〇年十二月三十一日
(除另有註明者外，所有金額均以新台幣千元為單位)

一、公司沿革

立端科技股份有限公司(以下簡稱本公司)於民國七十五年十月三十日依中華民國公司法規定設立，主要業務為電腦及其週邊設備與電子零件材料之製造加工買賣，電腦軟體設計開發買賣業務及有關資訊處理服務業務。

本公司轉投資之子公司明細如下：

投資公司	子公司名稱	業務性質	本公司直接及間接持股比例(%)	
			101.12.31	100.12.31
本公司	LANNER ELECTRONICS USA, INC.（以下簡稱LANNER (USA)）	電腦週邊設備買賣	100.00	100.00
〃	LANNER ELECTRONICS (MAURITIUS) INC.（以下簡稱LANNER (MAURITIUS)）	各項投資	100.00	100.00
〃	永備資訊股份有限公司（以下簡稱永備公司）	電腦週邊設備買賣	-	（註）
〃	LEI TECHNOLOGY CANADA INC.（以下簡稱LEI）	電腦週邊設備買賣	100.00	100.00
LANNER (MAURITIUS)	LANCOM HOLDING CO., LTD.（以下簡稱LANCOM）	各項投資	100.00	100.00
LANCOM	北京立華萊康平臺科技有限公司（以下簡稱北京立華公司）	電腦週邊設備買賣	90.91	90.91

註：已於民國一〇〇年度辦理清算，自清算之次日起，該公司損益不併入合併報表。

本公司於民國一〇一年二月增加投資LEI美金500千元(折合新台幣14,771千元)。

永備公司於民國一〇〇年十二月十三日經董事會決議解散並進行清算，並訂該日為解散基準日，且於民國一〇一年七月四日清算完結。本公司因此認列清算損益388千元，帳列處分投資利益項下。

本公司於民國一〇〇年十二月二十日以美金400千元(折合新台幣12,179千元)向LANNER (USA)購入其持有LEI之股份，屬組織重組，致LANNER (USA)增加美金241千元(折合新台幣7,332千元)及LEI增加美金178千元(折合新台幣4,847千元)。

民國一〇一年及一〇〇年十二月三十一日，本公司及合併子公司員工人數合計分別為634人及555人。

二、重要會計政策之彙總說明

本合併財務報表係依照證券發行人財務報告編製準則及我國一般公認會計原則編製。合併財務報表之編製，除另有註明者外，主要係以歷史成本為衡量基礎。重要會計政策及衡量基礎彙總說明如下：

(一)合併財務報表編製基礎

本合併財務報表將所有子公司納入合併個體，包括本公司、LANNER (USA)、LEI、LANNER (MAURITIUS)、LANCOM、北京立華公司及永備公司，前述合併個體以下簡稱合併公司。

永備公司已於民國一〇一年七月四日完成清算。

合併公司間之內部交易及因此等交易所含之未實現內部損益均已於合併財務報表中消除。

(二)會計估計

合併公司於編製財務報表時，業已依規定對財務報表所列資產、負債、收益、費損及或有事項，採必要之假設及估計加以衡量、評估與揭露，惟該等估計與實際結果可能存有差異。

(三)外幣交易及外幣財務報表之換算

合併公司除LANNER (MAURITIUS)及LANCOM以美金為記帳單位外，餘均以當地貨幣記帳。非衍生性商品之外幣交易依交易日之即期匯率入帳；資產負債表日之外幣貨幣性資產或負債，依當日之即期匯率換算，產生之兌換差額列為當期損益；備供出售金融資產之外幣基金，兌換差額列為股東權益之調整項目；以成本衡量之金融資產按交易日之歷史匯率衡量。

合併子公司外幣財務報表換算為我國貨幣財務報表所產生之換算差額，列入股東權益項下之累積換算調整數。換算國外子公司之財務報表時，其資產及負債科目，均按資產負債表日之匯率換算；股東權益中除期初保留盈餘以上期期末換算後之餘額結轉外，其餘均按歷史匯率換算；損益科目按加權平均匯率換算。

(四)資產與負債區分流動與非流動之分類標準

用途未受限制之現金或銀行存款及為交易目的而持有或短期間持有且預期將於資產負債表日後十二個月內變現之資產，或因營業所產生之資產預期將於正常營業週期中變現、消耗或意圖出售者，列為流動資產；非屬流動資產者為非流動資產。

為交易目的而發生或預期於資產負債表日後十二個月內清償，或因營業而產生之債務預期將於正常營業週期中清償者，列為流動負債；非屬流動負債者為非流動負債。

(五)公平價值變動列入損益之金融商品

合併公司公平價值變動列入損益之金融商品係指遠期外匯之衍生性商品，依交易慣例購買或出售時採交割日會計處理。其原始認列及後續衡量均以金融機構之報價為其公平價值，採公平價值評價產生之損益列為當期損益，因交易履約而產生之利益或損失則列入當期損益。

(六)備供出售金融資產

合併公司備供出售金融資產係投資於國內之受益憑證，依交易慣例購買或出售金融資產時採交易日會計處理。原始認列時以公平價值衡量並加計取得或發行之交易成本。

備供出售金融資產續後係以公平價值評價。公平價值與其攤銷後成本之差為未實現之價值變動，列為股東權益調整項目。受益憑證公平價值係指資產負債表日之淨值。出售時成本採加權平均法計算，售價與成本之差額作為處分投資損益，並將股東權益項下累積之未實現利益或損失列入當期損益。若有減損之客觀證據，則認列減損損失。若後續期間減損金額減少且與認列減損後發生之事件有關時，備供出售債務商品之減損金額予以迴轉並認列為當期損益。

(七)應收款項之認列及減損評估

合併公司自民國一〇〇年一月一日起依照財務會計準則公報第三十四號「金融商品之會計處理準則」第三次修訂條文之規定，應收款項皆於原始認列時按公平價值入帳，續後評價則依攤銷成本減除備抵壞帳後之淨額列帳。公平價值係將未來可能之現金流入按實質利率法折現計算，惟短期內到期且可收回者不在此限。

合併公司評估是否存在客觀證據顯示個別金融資產發生減損，若評估個別金融資產並無減損之客觀證據，須再將其納入一組類似信用風險特徵之金融資產，並評估該組資產是否發生減損。個別評估減損並已認列或持續認列減損損失之金融資產，無須以前述方式評估減損。若有減損之客觀證據，則應認列減損損失。減損金額為金融資產之帳面價值與其估計未來現金流量採原始有效利率折現之現值間之差額。金融資產之帳面價值係藉由(直接以)備抵帳戶調降之，減損金額應列為當期損益。於決定減損金額時，預期未來現金流量之估計係包括擔保品及相關保險之可回收金額。若後續期間減損金額減少，而該減少明顯與認列減損後發生之事件有關，則先前認列之金融資產減損金額應直接或藉由調整備抵帳戶迴轉，但該迴轉不應使金融資產帳面金額大於未認列減損情況下之攤銷後成本。迴轉之金額應認列為當期損益。

(八)存　　貨

合併公司依財務會計準則公報第十號「存貨之會計處理準則」。存貨之原始成本係為使存貨達到可供銷售或可供生產之狀態及地點所發生之必要支出，其中變動製造費用則以實際產量為分攤基礎；固定製造費用係按生產設備之正常產能分攤至製成品及在製品，但因產能較低或設備閒置導致之未分攤固定製造費用，應於發生當期認列為銷貨成本。實際產量若高於正常產能，應以實際產量分攤固定製造費用。成本係採加權平均法計算。

存貨之續後衡量則依存貨之各類別逐項以成本與淨變現價值孰低評價，淨變現價值則以資產負債表日正常營業下之估計售價減除至完工尚需投入之成本及銷售費用為計算基礎。存貨之成本超過淨變現價值時，應將存貨成本沖減至淨變現價值，並將該沖減之金額認列為當期銷貨成本。若續後期間原淨變現價值增加，則於原沖減金額之範圍內，迴轉存貨淨變現價值增加數，並認列為回升時銷貨成本之減少。

(九)長期股權投資

以成本衡量之金融資產係指對非上市、櫃公司之投資且合併公司對其不具有控制能力或重大影響力者。因相關權益商品投資無法可靠衡量其公平價值，係以原始認列之成本衡量。後續衡量若有減損之客觀證據則認列減損損失，此減損金額不予迴轉。

(十)固定資產及其折舊

固定資產以取得成本為入帳基礎。為購建設備並正在進行使該資產達到可使用狀態前所發生之利息予以資本化，分別列入相關資產成本。重大增添、改良及重置支出予以資本化；維護及修理費用列為發生當期費用。

合併公司每年定期於會計年度終了時，評估固定資產剩餘耐用年限、折舊方法及殘值。剩餘耐用年限、折舊方法及殘值之變動，均視為會計估計變動。

折舊性固定資產之折舊係以成本減估計殘值後按平均法依下列估計耐用年數計提：

房屋及建築	三十八至五十年
機器設備	三至九年
運輸設備	四至十年
辦公設備	三至九年
租賃改良	五至七年
其他設備	二至十五年

處分固定資產之損益列為營業外收支。

(十一)資產減損

合併公司於資產負債表日就有減損跡象之資產(個別資產或現金產生單位)，估計其可回收金額，就可回收金額低於帳面價值之資產，認列減損損失。以前年度所認列之累積減損損失，嗣後若已不存在或減少，即予以迴轉，增加資產帳面價值至可回收金額，惟不得超過資產在未認列減損損失並減除應提列折舊或攤銷後之數。

(十二)職工退休金

本公司訂有職工退休辦法，凡正式員工服務滿一定年資或屆滿一定年齡或不堪勝任職務者，得申請或由公司通知其退休，公司依其服務年資核算基數，一次給予退休金。另，本公司依法提撥職工退休準備金按月依薪資總額之2%提撥退休基金繳存於台灣銀行(原中央信託局)專戶保管運用。實際支付職工退休金時，先由退休準備金支付。在該退休辦法下，退休金給付全數由本公司負擔。自民國九十四年七月一日起配合勞工退休金條例（以下簡稱「新制」）之實施，原適用舊制退休辦法之員工如經選擇適用新制後之服務年資或新制施行後到職之員工其服務年資改採確定提撥制，其退休金之給付由本公司按月以不低於每月工資百分之六提繳退休金，儲存於勞工退休金個人專戶。

適用確定給付退休辦法者，本公司採用財務會計準則公報第十八號「退休金會計處理準則」，以年度結束日為衡量日完成員工退休金負債之精算，其累積給付義務超過退休金資產公平價值部份，於資產負債表認列為最低退休金負債，並依該公報規定，認列淨退休金成本，包括當期服務成本、利息成本及未認列過渡性淨給付義務之攤銷數等，其中未認列過渡性淨給付義務依員工剩餘服務年限二十一年平均攤銷之。

應補列最低退休金負債金額多因未認列前期服務成本及未認列過渡性淨資產或淨給付義務而產生。若最低退休金負債未超過未認列前期服務成本及未認列過渡性淨資產或淨給付義務之合計數時，應認列「遞延退休金成本」，屬無形資產；若超過該合計數時，其超過部份則應認列「未認列為退休金成本之淨損失」，作為股東權益之減項。

適用確定提撥退休辦法者，本公司依勞工退休金條例之規定，依勞工每月工資百分之六提繳率，提撥至勞工保險局，提撥數列為當期費用。

北京立華公司係依其當地政府之規定，按月依員工薪資之一定比率繳存於當地政府機關統籌安排，於員工退休時由當地政府機關統籌支付。永備公司無退休辦法，係依新制提繳退休金，其餘合併子公司並無訂定退休金辦法，故無適用上述退休金會計處理相關規定。

(十三)員工紅利及董監酬勞

合併公司係依會計研究發展基金會(96)基秘字第052號解釋函之規定，於編製期中及年度財務報表時，就章程所訂盈餘分配估計可能發放之員工紅利及董監事酬勞，並依其性質列為營業成本或營業費用項下之適當會計科目。嗣後股東會決議分配金額與財務報表估列數如有差異，視為估計變動，列為分配當期損益。

如股東會決議採員工分紅配股者，股票紅利數以決議分紅之金額除以股票公平價值決定，股票公平價值係以股東會決議前一日之收盤價，並考量除權除息之影響為計算基礎。

(十四)股份基礎給付交易

本公司股份基礎給付協議之給與日在民國九十七年一月一日(含)以後者，依據財務會計準則公報第三十九號之規定處理。

1.權益交割之股份基礎給付交易，係以給與日之公平價值衡量。給與日所決定之公平價值於該股份基礎給付協議之既得期間認列為費用，並相對認列權益之增加。既得期間係依據該協議最終將既得之條件估計。既得條件包括服務條件及績效條件(包含市價條件)。於評價該等交易時，不考量市價條件以外之既得條件。

2.現金交割之股份基礎給付，係於資產負債表日及交割日依相關負債之公平價值，認列所取得之商品或勞務，並將公平價值變動數認列為當期損益。

3.給與日之公平價值係以Black-Scholes選擇權模式估計，依據管理當局對履約價格、預期存續期間、標的股票價格、預期波動率、預期股利率及無風險利率等參數之最佳估計為基礎衡量之。

股份基礎給付協議之給與日於民國九十七年一月一日前的員工認股權計畫，則依會計研究發展基金會(92)基秘字第070、071、072號解釋函之規定處理。

(十五)收入及成本認列

收入之認列時點係於商品交付且風險及報酬移轉後，並價款確定時認列為當期收益，若部分收入可合理辨認係因後續服務之提供而產生，則應宜予以遞延並於服務履行期間認列。相關成本配合收入於發生時認列。

(十六)所 得 稅

所得稅之估計以會計所得為基礎，資產及負債之帳面價值與課稅基礎之差異，依預計迴轉年度之適用稅率計算其所得稅影響數認列為遞延所得稅。並將應課稅暫時性差異所產生之所得稅影響數認列為遞延所得稅負債，與將可減除暫時性差異、虧損扣抵及所得稅抵減所產生之所得稅影響數認列為遞延所得稅資產，再評估遞延所得稅資產之可實現性，認列其備抵評價金額。

直接借記或貸記股東權益之項目雖不影響當期財務所得，但依稅法規定應列入課稅所得額計算而影響當期所得稅；或依稅法規定無須列入課稅所得額計算，但因課稅基礎與帳列價值之暫時性差異，俟於帳列資產回收或負債清償時，將產生可減除或應課稅之金額，故認列為遞延所得稅資產(負債)。

遞延所得稅資產或負債依其相關資產或負債之分類，劃分為流動或非流動項目，非與資產或負債相關者，則依預期回轉期間之長短，劃分為流動或非流動項目。

本公司及國內合併子公司未分配盈餘加徵百分之十營利事業所得稅者，於股東會決議盈餘分配案年度列為當期之所得稅費用。

本公司及國內合併子公司依中華民國「所得基本稅額條例」之規定，基本稅額高於按所得稅法規定計算之稅額部份，列為當期所得稅費用。

合併公司下各個公司均為獨立課稅主體，各公司間課稅所得及營業損失不得互抵。同一課稅主體之流動遞延所得稅負債及資產應互相抵銷，僅列示其淨額；非流動之遞延所得稅負債及資產亦同。但不同課稅主體之遞延所得稅負債及資產不得互相抵銷。

(十七)庫藏股票

本公司收回已發行之股票，採用財務會計準則公報第三十號「庫藏股票會計處理準則」，依買回時所支付之成本列為庫藏股票。處分庫藏股票之處分價格高於帳面價值，其差額列為資本公積－庫藏股票交易；處分價格低於帳面價值，其差額則沖抵同種類庫藏股票之交易所產生之資本公積，如有不足，則借記保留盈餘。庫藏股票之帳面價值採加權平均法並依收回原因分別計算。

庫藏股票註銷時，按股權比例借記股本與資本公積－股票發行溢價，其帳面價值如高於面值與股票發行溢價之合計數時，其差額則沖抵同種類庫藏股票所產生之資本公積，如有不足，則沖抵保留盈餘；其帳面價值低於面值與股票發行溢價之合計數者，則貸記同種類庫藏股票交易所產生之資本公積。

(十八)普通股每股盈餘

普通股每股盈餘係以歸屬於母公司股東之本期淨利除以普通股加權平均流通在外股數計算之。其因盈餘或資本公積轉增資而增加之股數，則追溯調整計算。若盈餘或資本公積轉增資之基準日在財務報表提出日前，亦追溯調整計算之。

本公司所發行之員工認股權及估計員工紅利屬潛在普通股，潛在普通股如未具稀釋作用，僅揭露基本每股盈餘。反之，則除揭露基本每股盈餘外，並揭露稀釋每股盈餘。稀釋每股盈餘係假設所有具稀釋作用之潛在普通股均於當期流通在外，故本期淨利及流通在外普通股股數均須調整所有具稀釋作用潛在普通股之影響。

員工分紅將採發放股票方式者，計算稀釋每股盈餘時，以該潛在普通股資產負債表日之收盤價，作為發行股數之計算基礎。於次年度股東會決議員工分紅發放前計算稀釋每股盈餘時，亦繼續考量該等潛在普通股之稀釋作用。

(十九)營運部門資訊

合併公司自民國一〇〇年一月一日起，首次適用財務會計準則公報第四十一號「營運部門資訊之揭露」。依該號公報規定，營運部門係企業之組成單位，從事可能獲得收入並發生費用(包括與企業內其他組成單位間交易所產生之收入與費用)之經營活動，且具個別分離之財務資訊。營運部門之營運結果定期由該企業之營運決策者複核，以制定分配予該部門資源之決策，並評估該部門之績效。

三、會計變動之理由及其影響

合併公司自民國一〇〇年一月一日起，首次適用財務會計準則公報第三十四號「金融商品之會計處理準則」第三次修訂條文。依該號公報規定，帳列原始產生之放款及應收款應適用該公報放款及應收款之認列、續後評價及減損等規定。前述會計原則變動，對合併公司民國一〇〇年度稅後淨利及每股盈餘並無重大影響。

合併公司自民國一〇〇年一月一日起，首次適用財務會計準則公報第四十一號「營運部門資訊之揭露」。依該號公報規定，企業應揭露有助於財務報表使用者評估企業所從事經營活動與所處經濟環境及其財務影響之資訊。合併公司以內部提供予營運決策者之資訊為基礎決定與表達營運部門。該號公報亦取代財務會計準則公報第二十號「部門別財務資訊之揭露」。前述會計原則變動對合併公司民國一〇〇年度合併財務報表不產生損益之影響。

四、重要會計科目之說明

(一)備供出售金融資產－流動

合併公司民國一〇一年十二月三十一日並無備供出售金融資產。民國一〇〇年十二月三十一日備供出售金融資產內容如下：

	100.12.31		
	攤銷後成本	**未實現利益**	**公平價值**
受益憑證	**$ 10,500**	**471**	**10,971**

合併公司民國一〇一年度備供出售金融資產已實現處分損益列示如下：

	101年度	**100年度**
出售價款	$ 11,010	-
處分利益	510	-

合併公司備供出售金融資產未實現利益變動如下：

	101年度	**100年度**
期初餘額	$ 471	426
加：本期認列數	39	45
減：本期處分轉出數	510	-
期末餘額	**$ -**	**471**

合併子公司－永備公司因於民國一〇一年度進入清算程序，故該公司處分備供金融資產損益不併入合併報表。

(二)其他金融資產

北京立華公司於民國一〇一年度及一〇〇年度分別與銀行簽訂短期之投資帳戶委託管理契約。截至民國一〇一年及一〇〇年十二月三十一日止，合併公司投資保本保證收益型分別為人民幣8,000千元(折合新台幣36,104千元)及10,000千元(折合新台幣46,732千元)，帳列其他金融資產項下。

(三)應收票據及帳款(含關係人)

合併公司應收票據及帳款(含關係人)明細如下：

	101.12.31	100.12.31
應收票據	$ 5,800	362
應收帳款	520,273	441,958
應收帳款－關係人	10,417	13,126
	536,490	455,446
減：備抵壞帳	4,398	5,051
	$ 532,092	**450,395**

合併公司應收票據及帳款(含關係人)均未貼現或提供作為擔保品。

前述應收票據及帳款(含關係人)產生之備抵壞帳變動如下：

	101年度	100年度
期初餘額	$ 5,051	4,072
加：本期提列	-	920
匯率調整數	-	59
減：本期迴轉	602	-
匯率調整數	51	-
期末餘額	**$ 4,398**	**5,051**

(四)存貨淨額

	101.12.31	100.12.31
商　　品	$ 3,804	6,802
製 成 品	238,949	190,436
在 製 品	193,233	183,466
原　　料	255,532	319,815
	$ 691,518	**700,519**

合併公司備抵存貨跌價損失變動如下：

	101.12.31	100.12.31
期初餘額	$ 40,284	33,783
加：本期提列	17,727	25,861
匯率影響數	-	575
減：本期報廢	26,923	19,935
匯率影響數	427	-
期末餘額	**$ 30,661**	**40,284**

合併公司民國一〇一年度及一〇〇年度除由正常銷貨將存貨轉列營業成本以外，另以其他直接列入營業成本之費損總額如下：

	101年度	100年度
存貨跌價損失(市價回升利益)	$ (9,196)	5,926
存貨報廢損失	26,923	19,935
存貨盤盈	(1,538)	(282)
合　　計	**$ 16,189**	**25,579**

(五)長期股權投資

	101.12.31			100.12.31		
	持　股比例%	投資成本	金　額	持　股比例%	投資成本	金　額
採成本法評價者：						
新軟系統股份有限公司	-	-	-	4	2,714	2,714
友恆創業投資股份有限公司	1	1,000	1,000	1	1,000	1,000
		$ 1,000	**1,000**		**3,714**	**3,714**

本公司於民國一〇一年四月二十四日將持有以成本衡量之金融資產新軟系統股份有限公司全數出售，出售價款為5,455千元，致產生處分投資利益2,741千元，帳列處分投資利益項下。

(六)短期借款

	101.12.31	100.12.31
抵押借款	$ 140,000	100,000
信用借款	-	231,896
	$ 140,000	**331,896**

民國一〇一年度及一〇〇年度信用借款及抵押借款之利率區間分別為年息1.10%～1.366%及1.13%～1.366%。償還期限在一年之內。

民國一〇一年及一〇〇年十二月三十一日合併公司尚有未動用之短期借款額度分別約為470,000千元及278,104千元。

(七)長期借款

貸款機構	性　質	期　間	還款方式	利　率 區間%	101.12.31	100.12.31
彰化銀行	土地建物擔保	100.07.22~115.07.22	自103.08.22起分144期償還	101年度：1.84~2.09 100年度：1.84	$ 258,000	258,000
減：一年內到期部份					-	-
					$ 258,000	**258,000**

民國一〇一年十二月三十一日之長期借款餘額未來應償還情形如下：

期　　間	金　額
103.01.01～103.12.31	$ 9,509
104.01.01～104.12.31	19,318
105.01.01～105.12.31	19,726
106.01.01以後	209,447
	$ 258,000

(八)職工退休金

本公司分別以民國一〇一年及一〇〇年十二月三十一日為衡量日完成員工退休金之精算，基金提撥狀況與帳載應計退休金負債調整如下：

	101.12.31	100.12.31
給付義務：		
既得給付義務	$ 8,874	7,712
非既得給付義務	22,192	18,939
累積給付義務	31,066	26,651
未來薪資增加之影響數	16,383	10,436
預計給付義務	47,449	37,087
退休基金資產公平價值	(19,235)	(17,921)
提撥狀況	28,214	19,166
未認列過渡性淨給付義務	(668)	(751)
未認列退休金損失	(17,247)	(8,486)
補列之應計退休金負債	1,532	-
應計退休金負債	**$ 11,831**	**9,929**
既得給付	**$ 9,786**	**8,834**

本公司淨退休金成本組成項目如下：

	101年度	100年度
服務成本	$ 786	831
利息成本	707	580
退休金資產實際報酬	(180)	(204)
攤 銷 數	191	128
淨退休成本	**$ 1,504**	**1,335**

精算假設如下：

	101年度	100年度
折 現 率	1.75%	2.00%
薪 資 調 整 率	3.30%	2.50%
退休金資產預期報酬率	1.75%	2.00%

民國一〇一年十二月三十一日，本公司補列之應計退休金負債超過未認列過渡性淨給付義務為864千元，列入股東權益項下未認列為退休金成本之淨損失科目，餘668千元則列入遞延退休金成本科目。

合併公司民國一〇一年度及一〇〇年度確定提撥退休金辦法之退休金費用分別為17,795千元及14,946千元。

(九)所 得 稅

本公司民國九十九年度增資擴展電腦、電子產品及光學製造業之投資計劃，經核定為新興重要策略性產業，並申請選定自民國一〇三年一月一日起連續五年就上述計劃產品之新增所得免徵營利事業所得稅。

LANNER (MAURITIUS)及LANCOM依其所在地係屬免稅公司，故無所得稅負擔。北京立華公司依西元二〇〇七年三月十六日公布之「中華人民共和國企業所得稅法」規定，自西元二〇〇八年一月一日起所得稅率將改為25%。另，西元二〇〇九年至二〇一一年，因符合高新技術企業，享受三年所得稅稅率減按15%。自西元二〇一二年起適用25%。

合併公司所得稅費用組成如下：

	101年度	100年度
當期所得稅費用	$ 42,706	27,288
遞延所得稅費用	27,948	31,582
所得稅費用	**$ 70,654**	**58,870**

合併公司損益表中所列稅前淨利依規定稅率計算之所得稅額與所得稅費用間之差異列示如下：

	101年度	100年度
稅前淨利計算之所得稅額	$ 54,044	38,840
合併子公司所得稅影響數	10,226	1,449
投資抵減逾期失效	-	26,313
以前年度投資抵減核定減少數	-	14,138
未分配盈餘加徵10%營利事業所得稅	5,243	112
以前年度所得稅高估數	(1,934)	(108)
以前年度遞延所得稅資產高(低)估數	1,029	(1,518)
提列(迴轉)備抵評價－遞延所得稅資產	(911)	(15,766)
其　　他	2,957	(4,590)
所得稅費用	**$ 70,654**	**58,870**

遞延所得稅費用如下：

	101年度	100年度
備抵存貨損失變動數	$ 1,850	(1,798)
備抵壞帳超限變動數	-	84
未實現銷貨利益淨變動數	(4,012)	(4,101)
視為銷售財稅差異	(4,031)	(1,320)
退休金超限變動數	(63)	(49)
採權益法評價認列之國外投資收益	5,445	325
採權益法評價認列之國外投資損失	(1,567)	-
投資抵減使用	28,591	14,932
投資抵減逾期失效	-	26,313
以前年度投資抵減核定減少數	-	14,138
虧損扣抵增加數	(2,741)	(2,385)
虧損扣抵使用數	3,511	887
虧損扣抵高估數	1,029	97
累積換算調整數	-	1,019
提列(迴轉)備抵評價－遞延所得稅資產	(911)	(15,766)
其　　他	847	(794)
遞延所得稅費用	**$ 27,948**	**31,582**

遞延所得稅資產(負債)如下：

	101.12.31	100.12.31
流　　動：		
遞延所得稅資產	$ 46,088	42,635
備抵評價－遞延所得稅資產	(25,700)	(14,000)
淨遞延所得稅資產	20,388	28,635
遞延所得稅負債	(291)	-
流動遞延所得稅資產淨額	**$ 20,097**	**28,635**
非 流 動：		
遞延所得稅資產	$ 23,358	43,721
備抵評價－遞延所得稅資產	(14,514)	(27,248)
淨遞延所得稅資產	8,844	16,473
遞延所得稅負債	(29,485)	(17,322)
非流動遞延所得稅資產(負債)淨額	**$ (20,641)**	**(849)**
遞延所得稅資產總額	**$ 69,446**	**86,356**
遞延所得稅負債總額	**$ 29,776**	**17,322**
遞延所得稅資產之備抵評價金額	**$ 40,214**	**41,248**

民國一〇一年十二月三十一日非流動遞延所得稅負債淨額20,641千元分別列入合併財務報表遞延所得稅資產－非流動5,290千元及遞延所得稅負債－非流動25,931千元。

民國一〇〇年十二月三十一日非流動遞延所得稅負債淨額849千元分別列入合併財務報表遞延所得稅資產－非流動10,057千元及遞延所得稅負債－非流動10,906千元。

遞延所得稅資產之暫時性差異與所得稅抵減及其個別所得稅影響數如下：

	101.12.31		100.12.31	
	金　額	所得稅影響數	金　額	所得稅影響數
遞延所得稅資產：				
備抵存貨損失	$ 19,140	3,254	30,023	5,104
未實現銷貨利益	59,088	10,045	35,490	6,033
視為銷售財稅差異	31,480	5,351	7,765	1,320
投資抵減	27,846	27,846	56,437	56,437
退休金超限	10,298	1,751	9,929	1,688
虧損扣抵	90,539	11,219	111,205	13,450
採權益法評價認列之國外投資損失	50,032	8,506	-	-
其　他	6,183	1,474	16,647	2,324
		$ 69,446		**86,356**
遞延所得稅負債：				
採權益法評價認列之國外投資收益	$ 173,350	29,470	120,069	17,086
其　他	1,800	306	1,388	236
		$ 29,776		**17,322**

合併公司應付所得稅餘額之組成說明如下：

	101.12.31	100.12.31
當期所得稅費用	$ 42,706	27,288
以前年度所得稅高估數	1,934	108
預付稅款及其他	(9,596)	(2,391)
應付所得稅餘額	**$ 35,044**	**25,005**

截至民國一〇一年十二月三十一日止，合併公司尚可抵減之虧損金額及最後抵減年限依各合併公司所在國之地區分別列示如下：

1.美國－聯邦

虧　損　年　度	金　額	最後可抵減年度
民國九十八年度申報數	$ 12,214	民國一一八年度
民國九十九年度申報數	6,916	民國一一九年度
	$ 19,130	

2.美國－州

虧　損　年　度	金　　額	最後可抵減年度
民國九十八年度申報數	$ 20,662	民國一一八年度
民國九十九年度申報數	6,893	民國一一九年度
	$ 27,555	

3.加拿大－聯邦

虧　損　年　度	金　　額	最後可抵減年度
民國九十九年度申報數	$ 2,951	民國一一九年度
民國一〇〇年度申報數	8,765	民國一二〇年度
民國一〇一年度申報數	10,211	民國一二一年度
	$ 21,927	

4.加拿大－州

虧　損　年　度	金　　額	最後可抵減年度
民國九十九年度申報數	$ 2,951	民國一一九年度
民國一〇〇年度申報數	8,765	民國一二〇年度
民國一〇一年度申報數	10,211	民國一二一年度
	$ 21,927	

本公司截至民國一〇一年十二月三十一日止，依促進產業升級條例規定購買自動化機器設備及研究發展支出等，而享有且尚可供抵減以後年度應納營利事業所得稅之投資抵減估計數及最後可抵減年度列示如下：

取　得　年　度	金　　額	最後可抵減年度
民國九十八年度	**$ 27,846**	民國一〇二年度

本公司營利事業所得稅結算申報案，業經稅捐稽徵機關核定至民國九十八年度。

兩稅合一相關資訊如下：

	101.12.31	100.12.31
股東可扣抵稅額帳戶餘額	**$ 11,853**	**3,059**

本公司辦理營利事業所得稅結算申報後，民國一〇二年度對中華民國居住者就一〇一年度盈餘分配之稅額扣抵比率預計為13.65%；民國一〇一年度對中華民國居住者就一〇〇年度盈餘分配之稅額扣抵比率實際為12.94%。

本公司民國一〇一年及一〇〇年十二月三十一日法定盈餘公積中，屬於民國八十六年度以前之盈餘提列者均為707千元。未提撥保留盈餘之組成說明如下：

	101.12.31	100.12.31
民國八十六年度以前(含)	$ 3,320	3,320
民國八十七年度以後	334,882	190,429
	$ 338,202	**193,749**

(十)股東權益

1.股　　本

本公司股東會於民國一〇一年六月二十一日決議，以股東紅利45,600千元及員工紅利24,681千元轉增資發行新股，每股面額10元，合計發行5,480千股，帳列普通股股本，此增資案已於民國一〇一年七月四日經金融監督管理委員會申報生效，並以民國一〇一年八月九日為增資基準日。此項增資案業已辦妥變更登記。其中員工股票紅利24,681千元以股東會決議日前一日之收盤價並考慮除權除息影響後計發行新股9,203千股，並於增資基準日時將面額部份轉列股本，超過面額部份則列為資本公積－普通股溢價。

本公司股東會於民國一〇〇年六月十五日決議，以資本公積9,820千元增資發行新股，每股面額10元，共982千股，帳列普通股股本，並以民國一〇〇年八月九日為增資基準日。此項增資案業已辦妥變更登記。

本公司於民國一〇一年度因員工執行員工認股權而發行新股為511千股，民國一〇一年度每股行使價格為26.7元。民國一〇〇年度無此情形。

2.庫藏股票

單位：千股

101年度

收 回 原 因	期 初 數	本期增加	本期減少	期末股數
激勵員工及提昇員工向心力	**1,818**	**-**	**-**	**1,818**

100年度

收 回 原 因	期 初 數	本期增加	本期減少	期末股數
激勵員工及提昇員工向心力	**1,328**	**490**	**-**	**1,818**

本公司民國一〇〇年度買回股數為490千股，收買股份總金額為8,815千元。依證券交易法之規定，公司買回股份之數量比例，不得超過公司已發行股份總數百分之十；收買股份之總金額，不得逾保留盈餘加發行股份溢價及已實現之資本公積之金額。本公司民國一〇一年度及一〇〇年度最高持有已收回股數皆為1,818千股，收買股份總金額皆為31,954千元，符合證券交易法規定。

本公司持有庫藏股票依證券交易法規定不得質押，於未轉讓前，不得享有股東權利。

3.資本公積

依修正前公司法規定，資本公積需優先彌補虧損，始得以已實現之資本公積轉作資本並不得用以分配現金股利；惟依民國一〇一年一月四日修訂後之公司法規定，公司得以資本公積發放現金股利。前項所稱之已實現資本公積，包括超過票面金額發行股票所得之溢額及受領贈與之所得。依發行人募集與發行有價證券處理準則規定之資本公積撥充資本者，每年得撥充資本之金額，依規定不得超過公司實收資本額之一定比率。現金增資溢價發行之資本公積轉增資，每年以一次為限，且不得於現金增資年度即予撥充。

本公司於民國一〇〇年六月十五日經股東會決議辦理資本公積9,820千元轉增資。

4.法定盈餘公積

依修正前公司法規定，公司應就稅後純益提撥百分之十為法定盈餘公積，直至與資本總額相等為止。法定盈餘公積依法僅供彌補虧損之用，不得用以分配現金股利。但此項公積之提列已達實收資本額百分之五十時，得以股東會決議於其不超過半數之範圍內將其轉撥資本。惟依民國一〇一年一月四日修訂後之公司法規定，公司無虧損時，得經股東會決議，以法定盈餘公積發給新股或現金，惟以該項公積超過實收資本額百分之二十五之部分為限。

5.特別盈餘公積

依原證券暨期貨管理委員會(89)台財證(一)第100116號函之規定，自分派民國八十八年度盈餘起，除依法提撥法定盈餘公積外，就當年度發生之帳列股東權益減項金額自當年度稅後盈餘與前期未分配盈餘提列相同數額之特別盈餘公積，如屬前期累積之股東權益減項金額，則自前期未分配盈餘提列相同數額之特別盈餘公積不得分派。嗣後股東權益減項數額有迴轉時，得就迴轉部分分派盈餘。

6.盈餘分配

依本公司民國一〇〇年六月十五日修正後之章程規定，年度總決算如有盈餘，應先提繳稅捐，彌補已往年度虧損，次提百分之十為法定盈餘公積，並依證券交易法第四十一條規定提列特別盈餘公積，再就其餘額發放員工紅利，其比例以不低於百分之十不高於百分之二十，董監事酬勞其比例為百分之二，股東紅利則於加計期初保留盈餘後，由董事會依據本公司之股利政策擬具分派議案，提請股東會決議分派之。

依民國九十四年六月三日公司修正後章程規定，除依上述程序發放股利外，為有效掌握適當之投資機會，並兼顧資本適足率，採行剩餘股利政策；即依據本公司未來之資金預算規劃衡量未來年度之資金需求，先以保留盈餘融通所需之資金後，剩餘之盈餘分派現金股利，惟現金股利不低於股利總額之百分之三十。

本公司依96.3.30金管證六字第0960013218號及會計研究發展基金會(96)基秘字第052號解釋函之規定，於編製民國一〇一年度及一〇〇年度合併財務報表時，估列之員工紅利分別為42,880千元及24,681千元及董監事酬勞金額分別為4,398千元及2,472千元，帳列應付費用項下。惟若嗣後股東會決議實際配發金額與估列數有差異時，視為會計估計變動，並列為次一年度之損益。前述員工紅利及董監事酬勞金額之估列基礎如下：

(1)所得稅稅率：以有效稅率計算。

(2)估計分配成數：員工分紅係依過去經驗及章程所訂發放比例於10%至20%區間內估列。董監事酬勞係以章程規定發放比例2%估計。

依過去經驗員工分紅係發放股票紅利，發行股數按股東會決議日前一日之收盤價並考慮除權除息影響後計算。

本公司於民國一〇〇年六月十五日經股東會決議分派現金股利6,550千元(每股配發0.1029元)、董監事酬勞0.3千元及員工紅利3千元，前項股東會決議分派之董監酬勞及員工紅利與民國九十九年度財務報表估列差異視為估計變動，列為民國一〇〇年度之損益。相關資訊可至公開資訊觀測站等管道查詢。

本公司於民國一〇一年六月二十一日經股東會決議分派現金股利39,090千元(每股配發0.6元)、股票股利45,600千元(每股配發0.7元)、董監事酬勞2,742千元及員工紅利24,681千元，前項股東會決議分派之董監酬勞及員工紅利與民國一〇〇年度財務報表估列及董事會決議金額無差異。相關資訊可至公開資訊觀測站等管道查詢。

(十一)酬勞性員工認股權計劃

本公司於民國九十五年八月十七日經原金融監督管理委員會核准發行員工認股權憑證1,500單位，每單位得認購股數為1,000股，計得認購普通股1,500千股。憑證持有人於發行屆滿二年之日起至發行屆滿六年止，可將持有之認股權憑證之一定比例依發行日所訂之認股價格執行認購普通股。認股權憑證發行後，如遇有股份發生變動或發放現金股利時，依特定公式計算後，得調整每單位認股權憑證可認股股數及每股認股價格，惟調整後之認股價格不得低於面額。選擇權皆於民國九十六年七月十一日給與，並採用Black-Scholes選擇權評價模式估計給與日認股權之公平價值，各項假設之加權平均資訊列示如下：

股利率	0.49%
預期價格波動率	8.28%
無風險利率	2.515%
預期存續期間	6年

本公司依前述各項假設估計之酬勞成本計7,005千元，分四年攤銷。該項酬勞性員工認股權計劃，民國一〇一年度及一〇〇年度依公平價值法認列之酬勞成本分別為0千元及923千元，並同時增加股東權益項下之資本公積－員工認股權。

本公司酬勞性員工認股選擇權計劃相關之數量及加權平均行使價值之資訊揭露如下：

101年度

民國九十六年度員工認股權憑證	單位數	加權平均行使價格（元）
期初流通在外	840	$ 41.1
本期給與	-	-
本期行使	-	-
本期沒收	-	-
本期失效	-	-
期末流通在外	**840**	38.0
期末可行使	**840**	38.0
期末每單位可認購股數(股)－調整後	**1,335**	
本期給與之加權平均公平價值(元)	**$ 7.2**	

100年度

民國九十六年度員工認股權憑證	單位數	加權平均行使價格（元）
期初流通在外	880	$ 41.7
本期給與	-	-
本期行使	-	-
本期沒收	40	-
本期失效	-	-
期末流通在外	**840**	41.1
期末可行使	**840**	41.1
期末每單位可認購股數(股)－調整後	**1,234**	
本期給與之加權平均公平價值(元)	**$ 7.2**	

截至民國一〇一年十二月三十一日止，本公司民國九十六年發行之酬勞性員工認股計劃加權平均預期剩餘存續年限為0.53年。

本公司於民國九十七年一月九日經原金融監督管理委員會核准發行員工認股權憑證2,000單位，每單位得認購股數為1,000股，計得認購普通股2,000千股。憑證持有人於發行屆滿二年之日起至發行屆滿六年止，可將持有之認股權憑證之一定比例依發行日所訂之認股價格執行認購普通股。認股權憑證發行後，如遇有股份發生變動或發放現金股利時，依特定公式計算後，得調整每單位認股權憑證可認股股數及每股認股價格，惟調整後之認股價格不得低於面額。選擇權皆於民國九十七年一月四日給與，並採用Black-Scholes選擇權評價模式估計給與日認股權之公平價值，各項假設之加權平均資訊列示如下：

股利率	0.71%
預期價格波動率	8.26%
無風險利率	2.635%
預期存續期間	6年

本公司依前述各項假設估計之酬勞成本計3,690千元，分四年攤銷。該項酬勞性員工認股權計劃，民國一〇一年度及一〇〇年度依公平價值法認列之酬勞成本分別為32千元及922千元，並同時增加股東權益項下之資本公積－員工認股權。

本公司酬勞性員工認股選擇權計劃相關之數量及加權平均行使價值之資訊揭露如下：

101年度

民國九十七年度員工認股權憑證	單位數	加權平均行使價格（元）
期初流通在外	1,560	$ 26.7
本期給與	-	-
本期行使	414	26.7
本期沒收	-	-
本期失效	-	-
期末流通在外	**1,146**	24.7
期末可行使	**1,146**	24.7
期末每單位可認購股數(股)－調整後	**1,335**	
本期給與之加權平均公平價值(元)	**$ 3.4**	

100年度

民國九十七年度員工認股權憑證	單位數	加權平均行使價格（元）
期初流通在外	1,595	$ 27.1
本期給與	-	-
本期行使	-	-
本期沒收	35	-
本期失效	-	-
期末流通在外	**1,560**	26.7
期末可行使	**1,154**	26.7
期末每單位可認購股數(股)－調整後	**1,234**	
本期給與之加權平均公平價值(元)	**$ 3.4**	

截至民國一〇一年十二月三十一日止，本公司民國九十七年發行之酬勞性員工認股計劃加權平均預期剩餘存續年限為1.04年。

本公司於民國一〇一年一月六日經原金融監督管理委員會核准發行員工認股權憑證3,000單位，每單位得認購股數為1,000股，計得認購普通股3,000千股。憑證持有人於發行屆滿二年之日起至發行屆滿五年止，可將持有之認股權憑證之一定比例依發行日所訂之認股價格執行認購普通股。認股權憑證發行後，如遇有股份發生變動或發放現金股利時，依特定公式計算後，得調整每單位認股權憑證可認股股數及每股認股價格，惟調整後之認股價格不得低於面額。選擇權皆於民國一〇一年六月七日給與，並採用Black-Scholes選擇權評價模式估計給與日認股權之公平價值，各項假設之加權平均資訊列示如下：

股利率	- %
預期價格波動率	13.41%
無風險利率	0.93%
預期存續期間	5年

本公司依前述各項假設估計之酬勞成本計6,936千元，分三年攤銷。該項酬勞性員工認股權計劃，民國一〇一年度依公平價值法認列之酬勞成本為1,779千元，並同時增加股東權益項下之資本公積－員工認股權。

本公司酬勞性員工認股選擇權計劃相關之數量及加權平均行使價值之資訊揭露如下：

101年度

民國一〇一年度員工認股權憑證	單位數	加權平均行使價格（元）
期初流通在外	-	$ -
本期給與	3,000	26.9
本期行使	-	-
本期沒收	60	26.9
本期失效	-	-
期末流通在外	**2,940**	24.9
期末可行使	**-**	24.9
期末每單位可認購股數(股)－調整後	**1,082**	
本期給與之加權平均公平價值(元)	**$ 3.7**	

截至民國一〇一年十二月三十一日止，本公司民國一〇一年發行之酬勞性員工認股計劃加權平均預期剩餘存續年限為4.44年。

合併公司民國九十九年度發行現金增資，因員工認購，故認列酬勞成本並分五年攤銷。民國一〇一年度及一〇〇年度認列之酬勞成本分別為1,148千元及1,151千元。

(十二)每股盈餘

本公司基本每股盈餘及稀釋每股盈餘之計算如下：

	101年度		100年度	
	稅前	稅後	稅前	稅後
基本每股盈餘：				
歸屬予母公司股東之本期淨利	**$ 301,378**	**244,379**	**204,790**	**152,351**
加權平均流通在外股數－追溯調整後(單位：千股)	**70,078**	**70,078**	**69,232**	**69,232**
基本每股盈餘(單位：新台幣元)	**$ 4.30**	**3.49**	**2.96**	**2.20**

	101年度		100年度	
	稅前	稅後	稅前	稅後
稀釋每股盈餘：				
歸屬予母公司股東之本期淨利	$ 301,378	244,379	204,790	152,351
加權平均流通在外股數－追溯調整後(單位：千股)	70,078	70,078	69,232	69,232
具稀釋作用之潛在普通股之影響－員工認股權證(單位：千股)	1,028	1,028	-	-
具稀釋作用之潛在普通股之影響－員工分紅(單位：千股)	1,657	1,657	1,204	1,204
計算稀釋每股盈餘之加權平均流通在外股數－追溯調整後(單位：千股)	72,763	72,763	70,436	70,436
稀釋每股盈餘(單位：新台幣元)	$ 4.14	3.36	2.91	2.16

(十三)金融商品相關資訊

1.衍生性金融商品

民國一〇一年及一〇〇年十二月三十一日，合併公司持有之衍生性金融商品明細如下：

	101.12.31		100.12.31	
	帳面價值 資產(負債) (即公平價值)	名目本金	帳面價值 資產(負債) (即公平價值)	名目本金
衍生性金融商品：				
遠期外匯合約	$ (1)	USD500千元	17	USD100千元

民國一〇一年度及一〇〇年度因上述交易認列之評價(損)益分別為(1)千元及17千元，列入什項支出及什項收入項下。

民國一〇一年度及一〇〇年度因衍生性金融商品交易產生之已實現(損)益淨額分別為192千元及(440)千元，帳列兌換損失淨額及兌換利益淨額項下。

衍生性金融商品之公平價值係假設合併公司若依約定在財務報表日終止合約，預計所能取得或必須支付金額。一般均包括當期未結清合約之未實現損益。合併公司之衍生性金融商品均有金融機構之報價以供參考。

以上揭露僅顯示資產負債表日流通在外之交易，並不代表暴露於市場風險或信用風險下之潛在利得或損失。合併公司管理當局預計上述金融商品交易不致產生重大損失。

2.合併公司估計非衍生性金融商品公平價值所使用之方法及假設如下：

(1)短期金融商品以其在資產負債表上之帳面價值估計其公平價值，因為此類商品到期日甚近，其帳面價值應屬估計公平價值之合理基礎。此方法應用於金融資產包括現金及銀行存款、應收票據、應收帳款(含關係人)及其他金融資產－流動等；金融負債包括短期借款、其他應付票據、應付帳款(含關係人)及應付費用等。

(2)長期股權投資中以成本衡量之金融資產，因無市價可循，故以成本衡量。

(3)長期借款以其預期現金流量之折現值估計公平價值。折現率則以本公司所獲得類似條件之長期借款利率為準，惟因長期借款大多以浮動利率計息，故係以其帳面價值為公平市價。

(4)存出(入)保證金此類金融商品，多為公司繼續經營之必要保證項目，無法預期可達成資產交換之時間，以致無法估計其公平價值，故以帳面價值為公平市價。

3.財務風險資訊

(1)市場風險

市場風險係指市場利率或匯率變動，而使合併公司因從事相關交易而遭受之可能損失。為管理匯率風險，合併公司將持有之外幣淨部位維持於一定限額內。

(2)信用風險

信用風險係指交易對方無法履行契約義務而產生損失之風險，當金融商品具獲利性時，信用風險亦相對增加。合併公司從事衍生性商品之交易對象限定為信用良好之往來銀行，預期對方不會違約，同時亦藉與交易對方簽訂淨額交割約定以降低相關風險，故發生信用風險之可能性極低。

當金融商品交易相對人顯著集中於少數交易對象，或金融商品交易相對人雖未顯著集中於少數交易對象，但交易對象大多從事類似之商業活動，且具有類似之經濟特質，使其履行合約之能力受到經濟或其他狀況之影響亦相類似時，則發生信用風險顯著集中之情況。合併公司於民國一〇一年及一〇〇年十二月三十一日應收票據及帳款(含關係人)總額之交易對象集中於五家客戶分別約占65％及41％。

(3)流動性風險

流動性風險係指無法於預期時間結清部位所產生之風險。本公司之營運資金充足並藉貨幣市場與外匯市場之融通工具及適當之流動性資產以規劃未來之現金需求。故未有因無法籌措資金以履行合約義務之流動性風險。

合併公司投資之受益憑證具活絡交易，故預期可輕易在市場上以接近公平價值之價格迅速出售金融資產。因而並無重大之流動性風險。

(4)利率變動之現金流量風險

合併公司具利率變動之公平價值風險之金融資產為銀行存款；金融負債為短期借款及長期借款，惟該相關金融資產及金融負債因利率變動對現金流量產生風險之影響並不重大。

五、關係人交易

(一)關係人之名稱及關係

關係人名稱	與本公司之關係
新軟系統股份有限公司 （以下簡稱新軟公司）	本公司原採成本法衡量之被投資公司；本公司董事長之二親等親屬原任該公司之董事，自民國一〇一年四月十二日起辭去該公司董事，本公司已非新軟公司關係人
友訊科技股份有限公司 （以下簡稱友訊公司）	本公司法人監察人(友佳投資有限公司)之母公司
D-LINK INTERNATIONAL PTE LTD. (以下簡稱D-LINK INTERNATIONAL)	友訊公司之子公司
捷威投資開發有限公司 （以下簡稱捷威公司）	本公司董事長為該公司之董事
FREEDOM 9 Pty Ltd. （以下簡稱FREEDOM 9 AUSTRALIA）	本公司董事長為該公司之董事
全體董事、監察人、合併公司主要管理階層總經理及副總經理	

(二)與關係人之間之重大交易事項

1.銷　　貨

合併公司銷售予關係人之明細如下：

	101年度		100年度	
	金　額	佔合併公司銷貨淨額%	金　額	佔合併公司銷貨淨額%
D-LINK INTERNATIONAL	$ 30,652	1	43,382	2
新軟公司	-	-	3,281	-
友訊公司	2,017	-	2,083	-
FREEDOM 9 AUSTRALIA	-	-	13	-
	$ 32,669	**1**	**48,759**	**2**

因上述交易產生之應收款項餘額如下：

	101.12.31		100.12.31	
	金　額	佔應收票據及帳款淨額%	金　額	佔應收票據及帳款淨額%
應收帳款：				
D-LINK INTERNATIONAL	$ 9,228	2	12,149	3
新軟公司	-	-	285	-
友訊公司	1,189	-	692	-
	$ 10,417	**2**	**13,126**	**3**

合併公司對關係人之交易價格及收款條件等，與一般客戶並無顯著不同。

2.進　　貨

合併公司向關係人進貨之明細如下：

	101年度		100年度	
	金　額	佔合併公司進貨淨額淨額%	金　額	佔合併公司進貨淨額淨額%
友訊公司	**$ 10**	**-**	**-**	**-**

合併公司向關係人進貨之付款期限、價格及其他交易條件與一般廠商並無顯著不同。

3.其　　他

合併公司於民國九十九年三月三十日與捷威公司簽訂租賃合約，租賃期間為民國九十九年六月至民國一〇二年五月，依合約約定，民國九十九年四月一日至九十九年五月三十一日為免租期。合併公司依租賃合約提供擔保金175千元，列入存出保證金；民國一〇一年度及一〇〇年度之租金支出均為為1,047千元。

未來年度承諾之租金支出如下：

期　　間	金　額
2013.01～2013.05	**$ 436**

(三)主要管理階層薪資總額

合併公司民國一〇一年度及一〇〇年度給付董事、監察人、總經理及副總經理等主要管理階層薪資總額之有關資訊如下：

	101年度	100年度
薪　　資	$ 20,687	20,300
獎金及特支費	29,279	13,800
業務執行費用	36	32
員工紅利	32,746	11,551

上述金額包含董監酬勞及員工紅利估列數，詳細估列方式請詳「股東權益」項下之說明。

六、抵質押之資產

抵質押之資產	抵質押擔保標的	帳面價值 101.12.31	帳面價值 100.12.31
定期存單(帳列其他金融資產－流動項下)	海關進口貨物稅金	$ 2,193	2,170
固定資產：			
土　　地	長、短期借款之擔保	385,999	385,999
房屋及建築	長、短期借款之擔保	261,370	268,059
		$ 649,562	**656,228**

七、重大承諾事項及或有事項

(一)本公司員工因故請求本公司負連帶賠償責任金額約10,963千元。民國一〇一年四月經台灣高等法院判決本公司應連帶給付5,290千元，及自民國九十六年十月十四日起至清償日止按年息5%計算之利息。惟本公司與另一被告均已向台灣最高法院提出上訴，目前尚在審理中。截至民國一〇一年及一〇〇年十二月三十一日止，本公司因上述事項均估列6,370千元，帳入應付費用項下。

(二)合併子公司－北京立華公司以營業租賃方式承租營業場所，租賃期間為西元二〇〇九年二月至二〇一四年二月，未來年度承諾之租金支出如下：

期　　間	金　　額
2013.01～2013.12	$ 7,747
2014.01～2014.12	671
	$ 8,418

(三)合併子公司－LANNER (USA)以營業租賃方式承租營業場所，租賃期間為西元二〇一二年十月至西元二〇一六年十月，未來年度承諾之租金支出如下：

期　　間	金　　額
2013.01～2013.12	$ 2,152
2014.01～2014.12	2,197
2015.01～2015.12	2,243
2016.01～2016.12	1,902
	$ 8,494

(四)合併子公司－LEI以營業租賃方式承租營業場所，租賃期間為西元二〇一二年七月至西元二〇一五年七月，未來年度承諾之租金支出如下

期　　間	金　　額
2013.01～2013.12	$ 1,657
2014.01～2014.12	1,657
2015.01～2015.12	829
	$ 4,143

八、重大之災害損失：無。

九、重大之期後事項：無。

十、其　　他

(一)本期發生之用人、折舊、折耗及攤銷費用依其功能別彙總如下：

功能別 性質別	101年度			100年度		
	屬於營業成本者	屬於營業費用者	合　計	屬於營業成本者	屬於營業費用者	合　計
用人費用						
薪資費用	113,191	373,847	487,038	92,359	303,006	395,365
勞健保費用	8,742	18,298	27,040	6,846	18,930	25,776
退休金費用	5,927	13,372	19,299	4,757	11,524	16,281
其他用人費用	2,345	1,858	4,203	2,139	2,299	4,438
折舊費用	31,387	20,824	52,211	18,501	21,202	39,703
攤銷費用	-	-	-	-	-	-

(二)重　分　類

民國一〇〇年度合併財務報表中若干金額為配合一〇一年度合併財務報表之表達方式已作適當重分類，該重分類對合併財務報表之表達無重大影響。

(三)本公司為因應償還銀行借款之需求，於民國一〇一年八月二十八日經董事會決議辦理現金增資發行新股案，預計募集資金計300,000千元，擬發行新股9,375千股，每股面額10元，每股發行價格暫定為新台幣32元。截至民國一〇一年十二月三十一日止，本公司尚未向金融監督管理委員會提出申報事宜。

(四)其　　他

合併公司具重大影響之相關外幣金融資產及負債資訊如下：

單位：千元

項　　目	101.12.31 外　幣	101.12.31 匯　率	101.12.31 新台幣	100.12.31 外　幣	100.12.31 匯　率	100.12.31 新台幣
金融資產：						
貨幣性項目：						
美　　金	$ 25,139	28.999	729,010	17,833	30.226	539,020
人 民 幣	$ 32,975	4.513	148,816	28,220	4.673	131,872
金融負債：						
貨幣性項目：						
美　　金	$ 1,163	28.999	33,713	12,480	30.226	377,220
人 民 幣	$ 6,656	4.378	29,140	17,796	4.673	83,161

(五)依行政院金融監督管理委員會民國九十九年二月二日金管證審字第0990004943號函規定，上市上櫃公司及興櫃公司應自民國一〇二年起依金管會認可之國際財務報導準則、國際會計準則、解釋及解釋公告(以下簡稱IFRSs)編製財務報告，為因應上開修正，本公司業已成立專案小組，並訂定採用IFRSs之計畫，該計畫係由陳聲銘執行副總統籌負責，謹將該計畫之重要內容、預計完成時程及目前執行情形說明如下：

計　畫　內　容	主要執行單位	目前執行情形
1.評估階段(99年1月1日至100年12月31日)：		
◎訂定採用IFRS計畫及成立專案小組	會計部門	已完成
◎進行第一階段之員工內部訓練	人事部門	已完成
◎比較分析現行會計政策與IFRSs之差異	會計部門	已完成
◎評估現行會計政策應作之調整	會計部門	已完成
◎評估「首次採用國際會計準則」公報之適用	會計部門	已完成
◎評估相關資訊系統及內部控制應作之調整	內部控制部門、資訊部門	已完成
2.準備階段(100年1月1日至101年12月31日)：		
◎決定如何依IFRSs調整現行會計政策	會計部門	已完成
◎決定如何適用「首次採用國際會計準則」公報	會計部門	已完成
◎調整相關資訊系統及內部控制	內部控制部門、資訊部門	已完成
◎進行第二階段之員工內部訓練	人事部門	已完成

計　畫　內　容	主要執行單位	目前執行情形
3.實施階段(101年1月1日至102年12月31日)：		
◎測試相關資訊系統之運作情形	資訊部門	積極進行中
◎蒐集資料準備依IFRSs編製開帳日資產負債表及比較財務報表	會計部門	積極進行中
◎依IFRSs編製財務報表	會計部門	積極進行中

(六)謹就本公司初步評估目前會計政策與依IFRSs編製財務報表所使用之會計政策二者間可能產生之重大差異及影響說明如下：

1.民國一〇一年一月一日資產負債調節表

單位：新台幣千元

項　　目	我國會計準則	影響金額	IFRSs	說明
資　　產				
流動資產	$ 1,592,778	(28,635)	1,564,143	(1)
長期投資	3,714	-	3,714	
固定資產淨額	848,103	-	848,103	
其他資產	12,316	28,635	40,951	(1)
資產總計	**$ 2,456,911**	**-**	**2,456,911**	
負債及股東權益				
流動負債	$ 1,110,456	7,420	1,117,876	(2)
長期借款	258,000	-	258,000	
其他負債	20,835	9,237	30,072	(1)、(3)
負債合計	1,389,291	16,657	1,405,948	
股本	664,495	-	664,495	
資本公積	137,891	-	137,891	
保留盈餘	259,623	(4,538)	255,085	(2)、(3)、(4)
非控制權益	24,975	-	24,975	
股東權益其他項目	(19,364)	(12,119)	(31,483)	(4)
股東權益合計	1,067,620	(16,657)	1,050,963	
負債及股東權益總計	**$ 2,456,911**	**-**	**2,456,911**	

2.民國一〇一年十二月三十一日資產負債調節表

單位：新台幣千元

項　　目	我國會計準則	影響金額	IFRSs	說明
資　　產				
流動資產	$ 1,724,367	(20,388)	1,703,979	(1)
長期投資	1,000	-	1,000	
固定資產淨額	813,450	-	813,450	
其他資產	9,408	19,720	29,128	(1)、(3)
資產總計	**$ 2,548,225**	**(668)**	**2,547,557**	
負債及股東權益				
流動負債	$ 938,678	7,537	946,215	(1)、(2)
長期借款	258,000	-	258,000	
其他負債	48,868	16,674	65,542	(1)、(3)
負債合計	1,245,546	24,211	1,269,757	
股本	724,406	-	724,406	
資本公積	164,860	-	164,860	
保留盈餘	419,312	(13,624)	405,688	(2)、(3)、(4)
非控制權益	26,888	-	26,888	
股東權益其他項目	(32,787)	(11,255)	(44,042)	(3)、(4)
股東權益合計	1,302,679	(24,879)	1,277,800	
負債及股東權益總計	**$ 2,548,225**	**(668)**	**2,547,557**	

3.民國一〇一年度損益調節表

單位：新台幣千元

項　　目	我國會計準則	影響金額	IFRSs	說明
營業收入	$ 3,254,016	-	3,254,016	
營業成本	2,230,956	-	2,230,956	
營業毛利	1,023,060	-	1,023,060	
營業費用	725,717	62	725,779	(2)、(3)
營業淨利	297,343	(62)	297,281	
營業外收入及利益	42,434	-	42,434	
營業外支出及費用	21,869	-	21,869	
稅前淨利	317,908	(62)	317,846	
所得稅費用	70,654	-	70,654	
稅後淨利	247,254	(62)	247,192	
其他綜合(損)益：				
國外營運機構財務報表換算之兌換差額	-	(12,088)	(12,088)	
備供出售金融資產未實現評價損益	-	(471)	(471)	
確定福利之精算(損)益	-	(9,024)	(9,024)	(3)
本期其他綜合(損)益	-	(21,583)	(21,583)	
綜合損益淨額	**$ 247,254**	**(21,645)**	**225,609**	
稅後淨利歸屬：				
母 公 司	$ 244,379	(62)	244,317	
非控制權益	2,875	-	2,875	
合　　計	**$ 247,254**	**(62)**	**247,192**	
其他綜合(損)益歸屬：				
母 公 司	$ -	(21,583)	(21,583)	
非控制權益	-	-	-	
合　　計	**$ -**	**(21,583)**	**(21,583)**	

4.各項調節說明

(1)合併公司於所得稅估列時，考量虧損扣抵及暫時性差異等因素估列之遞延所得稅資產及負債，依IFRSs規定應分類為非流動資產及非流動負債項下，並考量各項遞延所得稅資產及負債之法定租稅抵銷權及預期實現年度，重新分類之；依此，合併公司於民國一〇一年一月一日將依我國會計準則原分類流動資產項下之遞延所得稅資產重分類至非流動資產項下之金額為28,635千元。又民國一〇一年十二月三十一日依上述原則將遞延所得稅資產及遞延所得稅負債重分類至非流動資產及非流動負債項下之金額分別為20,388千元及291千元。

(2)合併公司對因員工過去提供服務而給與之累積帶薪假負有現時法定或推定支付義務，合併公司於民國一〇一年一月一日及十二月三十一日增加流動負債項下之應計負債分別為7,420千元及7,828千元，減少保留盈餘之金額分別為7,420千元及7,828千元，並於民國一〇一年度增加營業成本及營業費用項下薪資費用合計為408千元。

(3)合併公司提供與員工之退職後確定福利計劃，係採用精算技術衡量確定福利計畫之退職後福利義務，其因經驗調整及精算假設變動產生之精算損益，依我國會計準則原係依員工剩餘服務期間攤銷並認列於損益，合併公司採用IFRS第一號公報「首次採用國際財務報導準則」(以下稱IFRS 1)選擇豁免之規定，於民國一〇一年一月一日轉換日將該等精算損益及過渡性淨給給付義務立即認列於保留盈餘之金額計9,237千元，並調增其他負債項下應計退休金負債計9,237千元，另，依IAS 19之精算評估報告，民國一〇一年度計調增應計退休金負債7,492千元及調減其他資產項下之遞延退休金成本668千元、股東權益其他項目項下之未認列為退休金成本之淨損失864千元、其他綜合損益9,024千元(並將其他綜合損益9,024千元結轉至保留盈餘)。另，因我國會計準則於精算假設有關折現率之採用，不同於IFRSs，民國一〇一年度並因此調減應認列之退休金費用計346千元及其他負債項下之應計退休金負債計346千元。

(4)合併公司選擇IFRS 1「首次採用國際財務報導準則」累積換算調整數豁免，於民國一〇一年一月一日將國外營運機構之累積換算調整數認定為零，調整減少股東權益其他項目項下之累積換算調整數12,119千元及增加保留盈餘12,119千元。

(七)依IFRS 1規定，除依選擇性豁免及強制性例外規定辦理者外，原則上公司於首次採用國際會計準則時，應依所有在首次採用國際會計準則時已生效之會計準則規定編製財務報表，並予以追溯調整。謹將合併公司擬依選擇性豁免規定辦理之部分，擇要說明如下：

1.對於因國外營運機構財務報表換算為表達貨幣產生之累積換算調整數，合併公司採用累積換算調整數豁免，於轉換日推定累積換算調整數為零，並將先前依我國會計準則認列之累積換算調整數重分類至保留盈餘。

2.採用精算技術衡量確定福利計畫之退職後福利義務時，因經驗調整及精算假設變動產生之精算損益，不予追溯重新計算，該等精算損益於轉換日立即認列於權益。

(八)本合併公司係以金管會目前已認可之IFRSs作為上開評估之依據。惟上述現行會計政策與未來依IFRSs編製財務報表所使用之會計政策二者間可能產生之重大差異與其可能影響金額，及依IFRSs第1號公報「首次採用國際財務報導準則」規定所選擇之會計政策，係依目前環境與狀況所作成之初步決定，嗣後可能因環境或狀況改變而變更。

十一、附註揭露事項

(一)重大交易事項相關資訊：

1.資金貸與他人：無。

2.為他人背書保證：無。

3.期末持有有價證券情形：

單位：千股/千單位

持有之公司	有價證券種類及名稱	與有價證券發行人之關係	帳列科目	期末 股數	期末 帳面金額	期末 持股比率(%)	期末 市價(註1)	期中最高出資情形	備註
	股票：								
本公司	LANNER ELECTRONICS USA, INC.	本公司之子公司	採權益法之長期股權投資	2,350	50,644	100	50,644	80,633	於編製合併財務報表時業已沖銷
〃	LANNER ELECTRONICS (MAURITIUS) INC.	〃	〃	2,653	278,400	100	278,400	84,990	〃
〃	LEI TECHNOLOGY CANADA INC.	〃	〃	1,000	8,717	100	8,717	26,950	〃
	司				337,761		337,761		
〃	友恆創業投資股份有限公司	本公司採成本衡量之被投資公司	以成本衡量之金融資產－非流動	100	1,000	1	1,000	1,000	–
					338,761		**338,761**		

註1：採權益法評價之長期股權投資係以資產負債表日之股權淨值為公平價值；以成本衡量之金融資產係以帳面價值為公平價值。

4.累積買進或賣出同一有價證券之金額達新台幣一億元或實收資本額百分之二十以上：無。

5.取得不動產之金額達新台幣一億元或實收資本額百分之二十以上者：無。

6.處分不動產之金額達新台幣一億元或實收資本額百分之二十以上者：無。

7.與關係人進、銷貨之金額達新台幣一億元或實收資本額百分之二十以上者：

進(銷)貨之公司	交易對象	關係	交易情形 進(銷)貨	交易情形 金額	交易情形 佔總進(銷)貨之比率%	交易情形 授信期間	交易條件與一般交易不同之情形及原因 單價	交易條件與一般交易不同之情形及原因 授信期間	應收(付)票據、帳款 餘額	應收(付)票據、帳款 佔總應收(付)票據、帳款之比率%	備註
本公司	LANNER ELECTRONICS USA, INC.	本公司之子公司	銷貨	(662,166)	(24)	固定月結90天	-	-	184,599	31	於編製合併財務報表時業已沖銷
〃	北京立華萊康平臺科技有限公司	本公司持股90.91%之曾孫公司	〃	(214,719)	(8)	固定月結60天	-	-	41,354	7	〃

8.應收關係人款項達新台幣一億元或實收資本額百分之二十以上者：

單位：新台幣千元

帳列應收款項之公司	交易對象	關係	應收關係人款項餘額	週轉率	逾期應收關係人款項		應收關係人款項期後收回金額	提列備抵呆帳金額
					金額	處理方式		
本公司	LANNER ELECTRONICS USA, INC.	本公司之子公司	184,599（註）	3.78	-	–	156,348（截至民國一〇二年三月二十六日止）	-

註：於編製合併財務報表時業已沖銷。

9.從事衍生性商品交易：請詳附註四之(十三)說明。

(二)轉投資事業相關資訊：

1.被投資公司名稱、所在地區...等相關資訊：

單位：千股

投資公司名稱	被投資公司名稱	所在地區	主要營業項目	原始投資金額		期末持有			被投資公司本期(損)益	本期認列之投資(損)益	備註
				101.12.31	100.12.31	股數	比率(%)	帳面金額			
本公司	LANNER ELECTRONICS USA, INC.	美國	電腦週邊設備買賣	80,633	80,633	2,350	100	50,644	9,706	9,706	註1
〃	LANNER ELECTRONICS (MAURITIUS) INC.	Mauritius	各項投資	84,990	84,990	2,653	100	278,400	27,604	27,604	〃
〃	LEI TECHNOLOGY CANADA INC.	加拿大	電腦週邊設備買賣	26,950	12,179	1,000	100	8,717	(9,526)	(9,526)	〃
〃	永備資訊股份有限公司	台灣	電腦週邊設備買賣	-	21,000	-	-	-	388	388（註2）	〃
LANNER ELECTRONICS (MAURITIUS) INC.	LANCOM HOLDING CO., LTD.	Samoa	各項投資	美金2,623千元	美金2,623千元	2,623	100	美金9,556千元	美金935千元	美金935千元	註1
LANCOM HOLDING CO., LTD.	北京立華萊康平臺科技有限公司	中國	電腦週邊設備買賣	美金2,547千元	美金2,547千元	-	91	美金9,273千元	美金1,070千元	美金973千元	〃

註1：於編製合併財務報表時業已沖銷。

註2：係處分投資利益388千元。

2.資金貸與他人：無。

3.為他人背書保證：無。

4.期末持有有價證券情形：

單位：千股

持有之公司	有價證券種類及名稱	與有價證券發行人之關係	帳列科目	期末				期中最高出資情形	備註
				股數	帳面金額	持股比率(%)	市價		
LANNER ELECTRONICS (MAURITIUS) INC.	股票－LANCOM HOLDING CO.,LTD.	本公司之孫公司	長期股權投資	2,623	美金9,556千元	100	美金9,556千元	美金2,623千元	於編製合併財務報表時業已沖銷
LANCOM HOLDING CO., LTD.	股票－北京立華萊康平臺科技有限公司	本公司之曾孫公司	〃	-	美金9,273千元	91	美金9,273千元	美金2,547千元	〃

5.累積買進或賣出同一有價證券之金額達新台幣一億元或實收資本額百分之二十以上：無。

6.取得不動產之金額達新台幣一億元或實收資本額百分之二十以上者：無。

7.處分不動產之金額達新台幣一億元或實收資本額百分之二十以上者：無。

8.與關係人進、銷貨之金額達新台幣一億元或實收資本額百分之二十以上者：

單位：新台幣千元

進(銷)貨之公司	交易對象	關係	交易情形				交易條件與一般交易不同之情形及原因		應收(付)票據、帳款		備註
			進(銷)貨	金額	佔總進(銷)貨之比率%	授信期間	單價	授信期間	餘額	佔總應收(付)票據、帳款之比率%	
LANNER ELECTRONICS USA, INC.	立端科技股份有限公司	為該公司之母公司	進貨	662,166	94	固定月結90天	-	-	(184,599)	(100)	於編製合併財務報表時業已沖銷
北京立華萊康平臺科技有限公司	〃	該公司之最終母公司	〃	214,719	52	固定月結60天	-	-	(41,354)	(58)	〃

9.應收關係人款項達新台幣一億元或實收資本額百分之二十以上者：無。

10.從事衍生性商品交易：無。

(三)大陸投資資訊：

1.轉投資大陸地區之事業相關資訊

大陸被投資公司名稱	主要營業項目	實收資本額	投資方式	本期期初自台灣匯出累積投資金額	本期匯出或收回投資金額		本期期末自台灣匯出累積投資金額	本公司直接或間接投資之持股比例(%)	本期認列投資(損)益(註2)	期末投資帳面價值(註2)	截至本期止已匯回投資收益
					匯出	收回					
北京立華萊康平臺科技有限公司	電腦週邊設備買賣	99,286千元(人民幣22,000千元)	透過轉投資第三地區現有公司再投資大陸	73,860千元(美金2,547千元)	-	-	73,860千元(美金2,547千元)	91	28,769千元(美金973千元)	268,908千元(美金9,273千元)	-

註1：本表相關美金數及人民幣數係分別以101.12.31匯率28.999及4.513兌換列示，投資損益係以101年1～12月平均匯率29.5676兌換列示。

註2：於編製合併財務報表時業已沖銷。

2.轉投資大陸地區限額

本期期末累計自台灣匯出赴大陸地區投資金額	經濟部投審會核准投資金額	依經濟部投審會規定赴大陸地區投資限額
73,860千元 (美金2,547千元)	157,407千元 (美金5,428千元)	- (註)

註：本公司分別取得經濟部工業局工知字第09800243621號及10100586670號函核發符合企業營運總部認證，有效期間為民國九十八年度至一〇一年度及民國一〇一年度至一〇四年度；本公司於上開期間內並無赴大陸地區投資限額。

3.重大交易事項－銷貨

	101年度	
	金額	佔合併公司銷貨淨額%
北京立華公司	$ 214,719	7

因上述交易產生之應收帳款餘額如下：

	101.12.31	
	金　額	佔合併公司應收票據及帳款淨額%
北京立華公司	$ 41,354	8

本公司對其之收款期限、價格及其他交易條件，與一般客戶並無顯著不同。

(四)母子公司間業務關係及重要交易往來情形：

1.民國一〇一年度

編號	交易人名稱	交易往來對象	與交易人之關係	交易往來情形			
				科　目	金　額	交易條件	佔合併總營收或總資產之比率(%)
0	本公司	LANNER (USA)	1	銷貨收入	662,166	與一般客戶並無顯著不同	19
	〃	北京立華公司	〃	〃	214,719	〃	7
	〃	LEI	〃	〃	61,971	〃	2
	〃	LANNER (USA)	〃	應收帳款	184,599	〃	7
	〃	北京立華公司	〃	〃	41,354	〃	2
	〃	LEI	〃	〃	39,660	註	2

註：本公司對LEI之應收帳款於民國一〇〇年十月至民國一〇二年三月止延長為180天。

2.民國一〇〇年度

編號	交易人名稱	交易往來對象	與交易人之關係	交易往來情形			
				科　目	金　額	交易條件	佔合併總營收或總資產之比率(%)
0	本公司	LANNER (USA)	1	銷貨收入	502,018	與一般客戶並無顯著不同	19
	〃	北京立華公司	〃	〃	225,806	〃	9
	〃	LEI	〃	〃	37,084	〃	1
	〃	LANNER (USA)	〃	應收帳款	165,411	〃	7
	〃	北京立華公司	〃	應收帳款	36,227	〃	1
	〃	LEI	〃	〃	26,899	〃	1
1	LANNER (USA)	本公司	2	銷貨收入	6,598	〃	-

十二、部門別財務資訊

(一)產業別財務資訊

合併公司主要從事網路通訊設備之製造、銷售等業務，且營運決策者定期複核公司整體之營運結果，以制定分配予該部門資源之決策，並評估該部門之績效，因產製過程相似，經辨認合併公司僅有單一應報導部門。

(二)地區別資訊

合併公司民國一〇一年度及一〇〇年度有關地區別財務資訊列示如下：

1.來自外部客戶收入

地　　區	101年度	100年度
美　　洲	$ 1,612,397	1,310,024
亞　　洲	1,225,420	1,126,964
歐　　洲	232,059	129,766
大 洋 洲	180,432	61,622
非　　洲	3,708	3,270
合　　計	**$ 3,254,016**	**2,631,646**

2.非流動資產

地　　區	101年度	100年度
美　　洲	$ 7,902	3,150
亞　　洲	815,956	850,926
	$ 823,858	**854,076**

(三)重要客戶資訊

合併公司民國一〇一年度及一〇〇年度銷貨收入占損益表上之收入金額10%以上之客戶明細如下：

	101年度		100年度	
客 戶 名 稱	金　額	%	金　額	%
CCP002	$ 435,443	13	-	-
CWT005	378,311	12	358,276	14
CAN006	384,931	12	354,432	13
	$ 1,198,685	**37**	**712,708**	**27**

立端科技股份有限公司

董事長：周逸文